

FRIVILLIGT ENGAGEMENT I LANDETS ALMENE BOLIGER 2023

September 2023



INDLEDNING

Hver dag og i hele landet engagerer almene beboere sig i frivillige aktiviteter til glæde og gavn for boligområdet. Nogle hjælper med lektier og det danske sprog i lektiecaféen, nogle sørger for, at affaldet sorteres korrekt og andre varetager beboernes interesser i afdelingsbestyrelsen. Eksemplerne er mange og meget forskellige. Jo flere beboere, der engagerer sig aktivt i de lokale aktiviteter, jo stærkere står de positive lokale fællesskaber, som er afgørende for at opnå velfungerende og bæredygtige boligområder. Det er derfor helt centralt, at der i den almene sektor støttes op om det frivillige beboerengagement, som et led i at skabe stærke og sunde boligområder med stor sammenhængs- og handlekraft.

Den almene sektor med næsten 1 million beboere udgør en enorm menneskelig infrastruktur. Professionelle, i driften og i det boligsociale arbejde, er sammen med beboere, der engagerer sig frivilligt, til stede lige der, hvor folk bor. De bidrager aktivt til den sociale bæredygtighed, hver dag og sammen med andre - på tværs af sektorer og faglige skel.

Med de komplekse udfordringer vores velfærdssamfund står overfor i dag, er det vigtigt, at vi alle bidrager, der hvor vi kan. Vi ved, at mistrivsel og ensomhed er stigende i Danmark. En ud af syv almene beboere føler sig ofte "uønsket alene", og har ikke oplevelsen af at være en del af et fællesskab. Flere har mistet troen på, at det nytter noget at tage aktivt del i samfundet og bruge sin stemme.

Vi skal skabe de gode rammer for, at alle der gerne vil være med, har mulighed for det. Uanset om det er i det formelle beboerdemokrati eller i andre aktiviteter, der bidrager til lokale fællesskaber og godt naboskab.

For at skabe udvikling og positive forandringer må vi kende udgangspunktet. Vi har derfor taget temperaturen på det frivillige engagement blandt de almene beboere i 2023. Vi har spurgt, hvad der motiverer til at være med, hvad beboerne er engageret i, og ikke mindst hvad barriererne er for at være med.

I denne rapport præsenterer vi resultaterne af undersøgelsen. Resultaterne kan læses og anvendes af boligorganisationer og andre interesserede, der ønsker at arbejde med udviklingen af det formelle beboerdemokrati og skabe rammer for engagement og deltagelse i de almene boligområder og boligorganisationer.

God læse- og arbejdslyst.

LÆSE- VEJLEDNING

Rapportens resultater baserer sig på to kvantitative undersøgelser (surveys) foretaget i foråret/sommeren 2023.

Den ene survey havde til formål at undersøge oplevelsen af og bidraget til naboskabet blandt et repræsentativt udsnit af den danske befolkning generelt og blandt almene beboere specifikt.

Den anden survey havde til formål at undersøge graden og karakteren af frivilligt engagement blandt almene beboere i henholdsvis det formelle beboerdemokrati, øvrigt engagement i boligområdet og frivilligt engagement udenfor boligområdet. Igennem afsnittet om frivillighed skelnes således mellem tre kategorier for frivillighed:

Frivilligt engagement i det formelle beboerdemokrati

Beboere, der er valgt til en afdelingsbestyrelse, organisationsbestyrelse, er aktive i udvalg, opgavegrupper og lignende.

Frivilligt engagement i boligområdet (udenfor det formelle beboerdemokrati)

Engagement i aktiviteter, der gennemføres med det formål at skabe et godt sted at bo. Man laver måske kaffe til arrangementer, hjælper med fællesspisning, bager kage til sommerfesten eller engagerer sig på anden vis end at deltage i det formelle beboerdemokrati.

Frivilligt engagement udenfor boligområdet

Engagement, der foregår udenfor boligområdet. Man sidder f.eks. i skolebestyrelse, er træner i sportsklub, eller frivillig i en social organisation mv.

Gennem hele rapporten skelnes mellem almene og ikke-almene beboere, og almene og ikke-almene boligområder.

Læs mere om datagrundlag og metodeovervejelser i afsnittet Datagrundlag bagerst i rapporten.

NABOSKAB

Godt naboskab er af stor betydning for den oplevede livskvalitet for de fleste mennesker. Vi føler os trygkere, når vi kender vores naboer og vi føler os endda trygkere ved at gå alene om aftenen, når vi har et godt forhold til vores nabo. Men godt naboskab er ikke en selvfølge, og det varierer meget fra område til område, hvordan man oplever naboskabet, der hvor man bor.

Ved at undersøge oplevelsen af naboskab og hvordan beboere bidrager til naboskab, samt hvorfor man eventuelt ikke bidrager, kan vi skærpe fokus på, hvordan beboere og ansatte kan være med til at understøtte godt naboskab.

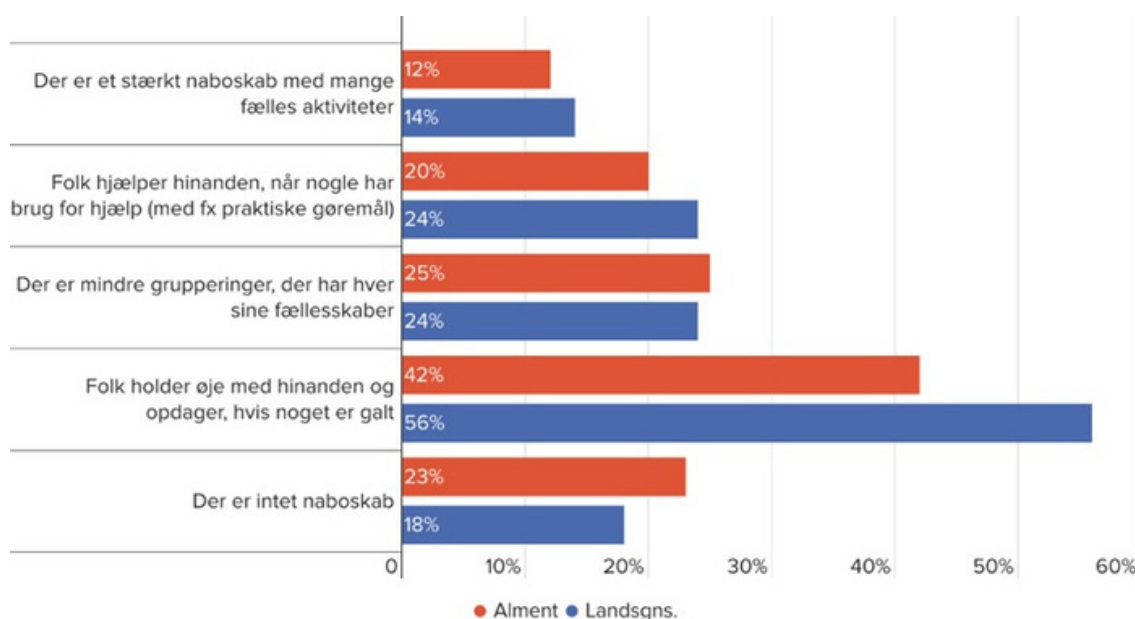
Oplevelse af naboskabet

Figur 1 viser, hvordan de enkelte oplever naboskabet, der hvor de bor. Både på landsplan og i de almene boliger er der en oplevelse af, at der ikke er et stærkt naboskab.

Undersøgelsen viser, at 18 pct. på landsplan svarer, at de ikke oplever noget naboskab, mens 14 pct. siger, at de oplever et stærkt naboskab. I de almene boligområder svarer 23 pct., at de ikke oplever noget naboskab, mens 12 pct. siger, at de oplever et stærkt naboskab, jf. Figur 1.

De adspurgtes primære oplevelse af naboskabet, der hvor de bor, er, at folk holder øje med hinanden og opdager, hvis noget er galt. Sådan svarer 56 pct. på landsplan og 42 pct. af de almene beboere. Hvis vi tager højde for respondenternes uddannelsesnivea, er der kun en minimal forskel i oplevelsen af naboskab på tværs af almene og ikke-almene beboere med en grundskoleuddannelse. Almene beboere med en videregående uddannelse vurderer til gengæld graden af naboskab lavere end ikke-almene beboere med tilsvarende uddannelsesnivea.¹

Figur 1. Hvordan oplever du naboskabet, der hvor du bor?



Note: Surveyen tillader for flere svar, hvorfor summen af besvarelserne kan overstige 100 pct. Uddybende detaljer vedr. datagrundlaget kan læses i Boks 1.

Kilde: Kantar Gallup på vegne af BL.

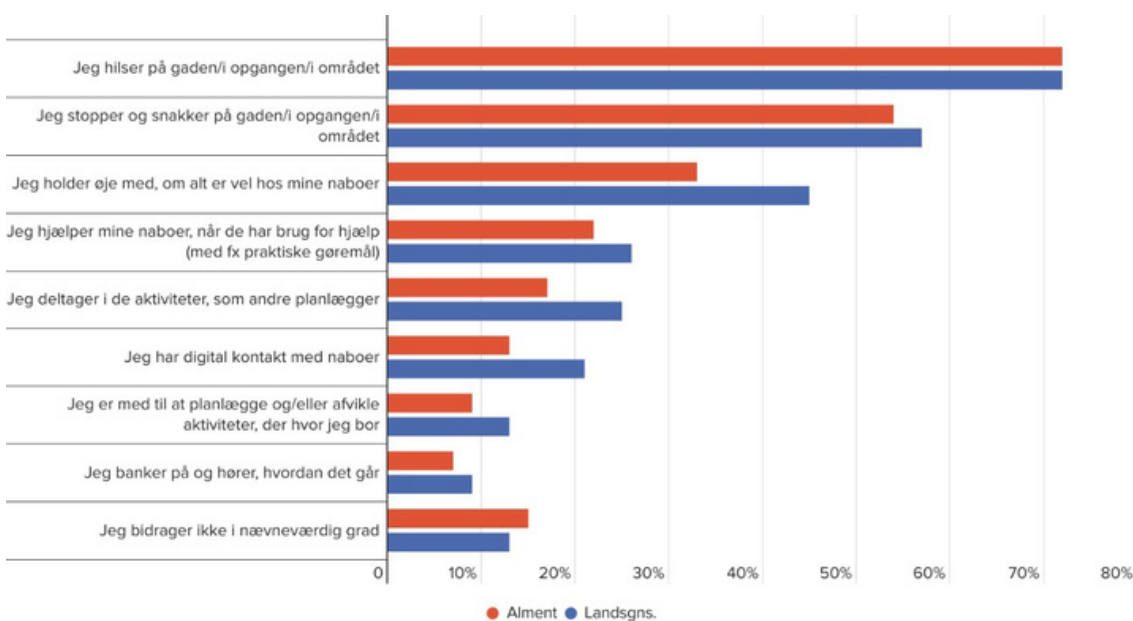
¹ BL's egne beregninger pba. Kantar Gallup. Resultater kan fremsendes ved henvendelse.



Bidrag til naboskabet

Figur 2 viser hvordan hhv. de adspurgte almene beboere og adspurgte ikke-almene beboere bidrager til naboskabet, der hvor de bor. Den hyppigste måde at bidrage til naboskabet er ved at hilse, stoppe og snakke eller ved at holde øje med hinanden. Mønstret er således det samme, uanset om man bor alment eller ej, men der er tendens til, at beboere i almene boligområder ikke bidrager til naboskabet i samme grad som beboere udenfor de almene boligområder.

Figur 2. Hvordan bidrager du selv til naboskabet, der hvor du bor?



Note: Surveyen tillader for flere svar, hvorfor summen af besvarelsene kan overstige 100 pct. Uddybende detaljer vedr. datagrundlaget kan læses i Boks 1.

Kilde: Kantar Gallup på vegne af BL.



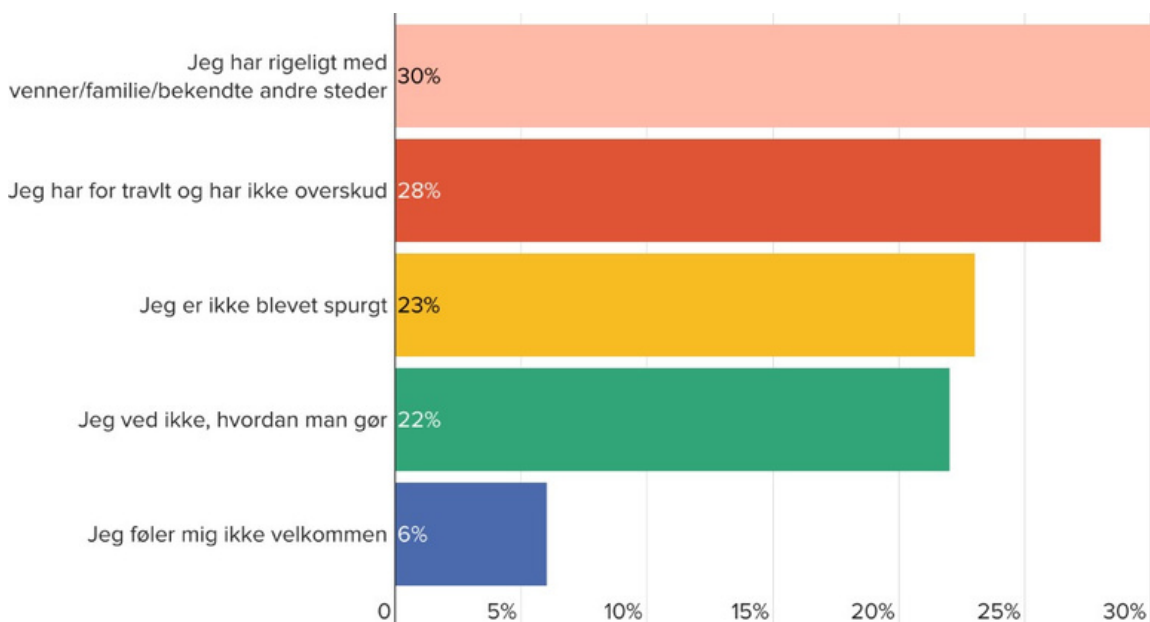
Hvorfor bidrager man ikke til naboskabet?

Den hyppigste grund til, at man som almen beboer ikke bidrager til naboskabet, er mangel på tid og overskud, og at man har rigeligt med venner og familie andre steder. Sådan svarer op til hver tredje af dem, der ikke mener, at de selv bidrager til naboskabet, der hvor de bor. Den sjældneste grund er, at man ikke føler sig velkommen. Se figur 3.

Det er værd at bemærke, at en del svarer, at de ikke er blevet spurgt eller ikke ved, hvordan man gør. Det kan pege på, at den personlige kontakt og opfordring til deltagelse er af stor betydning, ligesom der måske er behov for mere kommunikation og dialog om, hvordan man kan deltage og bidrage til naboskabet.

Det samme billede tegner sig for ikke-almene beboere. Mønstret er således det samme uanset om man bor alment eller ej.²

Figur 3. Hvorfor bidrager du ikke til naboskabet, der hvor du bor?



Note: Surveyen tillader for flere svar, hvorfor summen af besvarelsene kan overstige 100 pct. Uddybende detaljer vedr. datagrundlaget kan læses i Boks 1.

Kilde: Kantar Gallup på vegne af BL.

² BL's egne beregninger pba. Kantar Gallup. Resultater kan fremsendes ved henvendelse.

FRIVILLIGHED

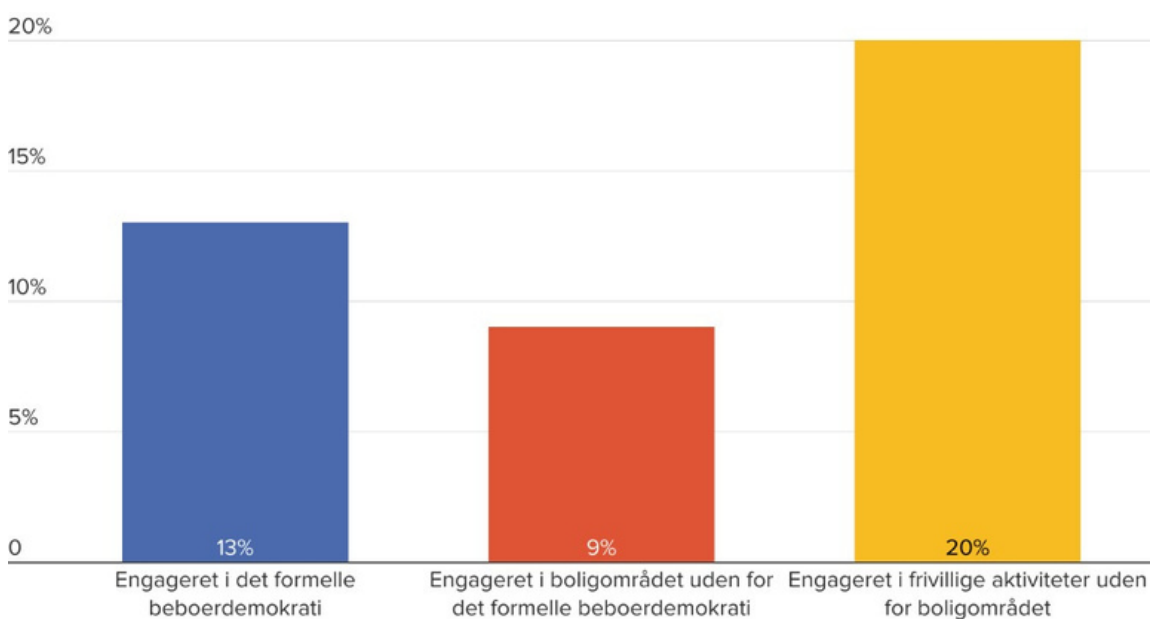
Resultatet af undersøgelsen af det frivillige engagement blandt almene beboere viser, at 36 pct. af de voksne almene beboere er frivilligt engagerede.³

Den seneste frivilligundersøgelse udgivet af Center for Frivilligt Socialt Arbejde fra december 2021 viser, at 40% af den samlede danske befolkning er engageret i frivilligt arbejde.⁴

Graden af frivilligt engagement blandt de almene beboere er altså på niveau med landsgennemsnittet.

Figur 4 viser, at 13 pct. af de almene beboere er engagerede i det formelle beboerdemokrati. Knap 10 pct. er engagerede i boligområdet uden for det formelle beboerdemokrati og 20 pct. er frivillige uden for boligområdet. Den samme person kan være engageret flere steder, hvorfor summen af de tre kategorier er højere end de 36 pct.

Figur 4. Andel af almene beboere, der er engagerede som frivillige



Note: Den samme person kan godt være engageret i mere end én form for frivillighed. Uddybende detaljer vedr. datagrundlaget kan læses i Boks 1.

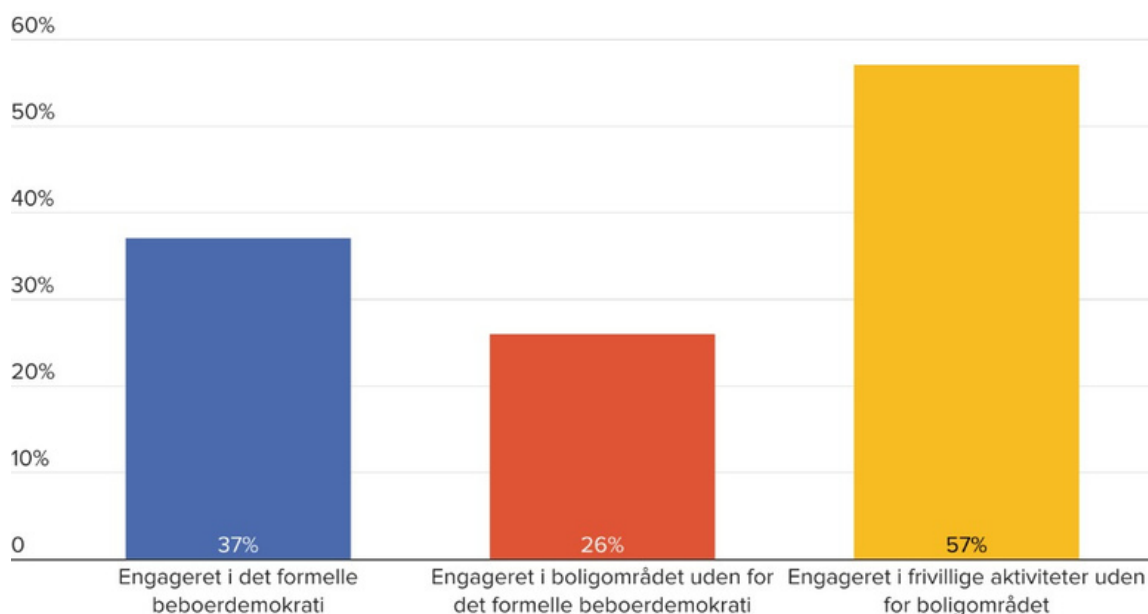
Kilde: Kantar Gallup på vegne af BL.

³ BL's egne beregninger pba. Kantar Gallup. Resultater kan fremsendes ved henvendelse.

⁴ www.frivillighed.dk.

Figur 5 viser, at de frivillige almene beboere fordeler sig således, at 37 pct. er engagerede i det formelle beboerdemokrati, 26 pct. er engagerede i boligområdet uden for det formelle beboerdemokrati og hele 57 pct. er frivillige uden for boligområdet. Dette viser endnu engang, at nogle frivillige er engagerede flere steder.

Figur 5. Andel af frivillige beboere på type af engagement



Note: Figuren viser fordeling for frivillige på type af frivilligt engagement. Uddybende detaljer vedr. datagrundlaget kan læses i Boks 1.

Kilde: Kantar Gallup på vegne af BL.



Hvem er de engagerede beboere?

Som en del af undersøgelsen er der indhentet forskellige baggrundsoplysninger på dem, der har svaret på spørgeskemaet. Der kan ikke tegnes et entydigt billede af en typisk beboerdemokrat eller frivillig i boligområdet, da folk i alle aldersgrupper og fra alle socioøkonomiske forhold bliver engageret både i og uden for deres boligområde.

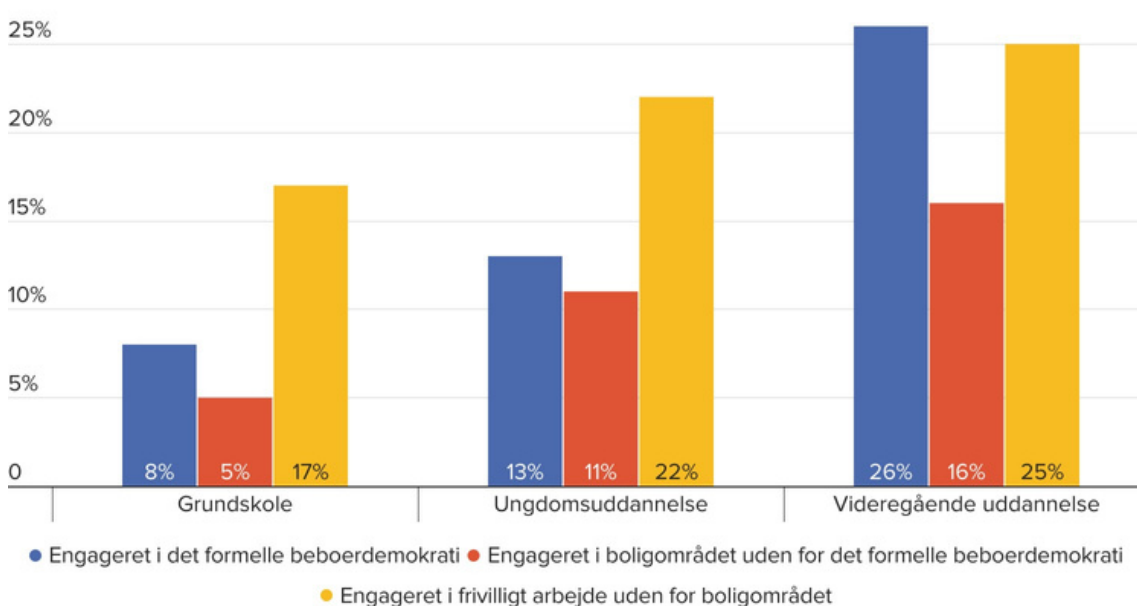
Helt overordnet er almene beboere med videregående uddannelser mere aktive. Ligesom de unge og seniorer er en anelse mere aktive. Beboere i beskæftigelse og enlige og par med børn er mere aktive i det formelle beboerdemokrati og i boligområdet. Og så er lidt flere mænd end kvinder engagerede i det formelle beboerdemokrati og i boligområdet. På de følgende sider præsenteres en del af baggrundsoplysningerne.

Uddannelse

Graden af frivilligt engagement stiger med de almene beboeres uddannelsesniveau. Dette gælder uanset om, man er engageret i det formelle beboerdemokrati, i boligområdet udenfor det formelle beboerdemokrati eller i frivilligt arbejde udenfor boligområdet. Se figur 6.

Når vi kigger på beboernes uddannelsesniveau, er der en væsentlig forskel i graden af engagement i det formelle beboerdemokrati. Kun 8 pct. af de almene beboere med grundskole som højeste fuldførte uddannelse er engageret i det formelle beboerdemokrati. For almene beboere med ungdomsuddannelse som højeste fuldførte uddannelse gælder det, at 13 pct. er engagerede i det formelle beboerdemokrati, og for de almene beboere med videregående uddannelse er 26 pct. engagerede i det formelle beboerdemokrati.

Figur 6. Uddannelsesniveau



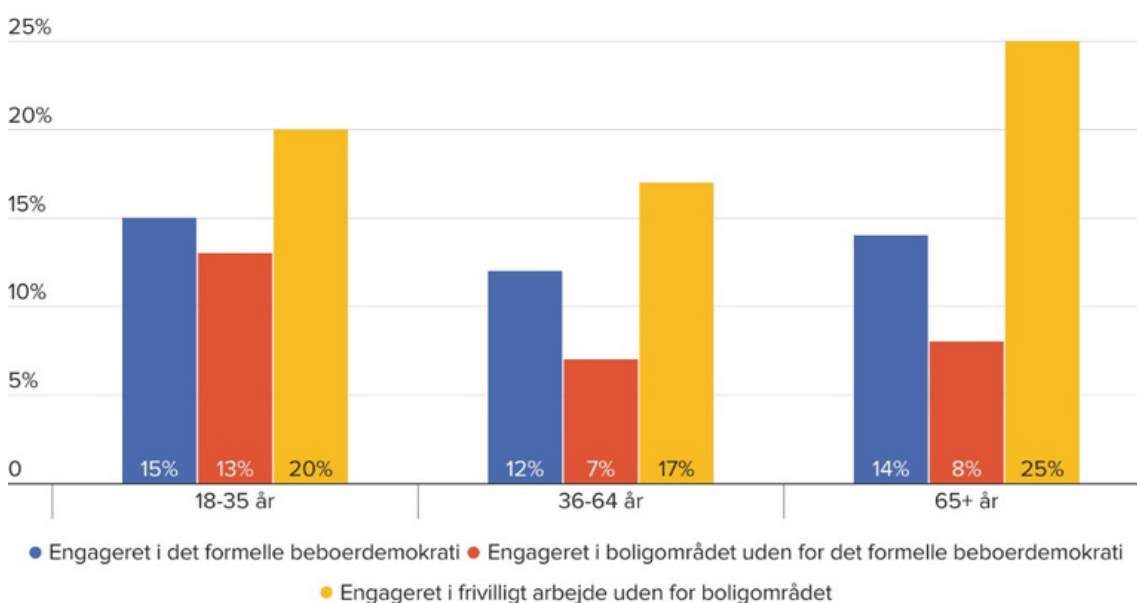
Note: Den samme person kan godt være engageret i mere end én form for frivillighed. Uddybende detaljer vedr. datagrundlaget kan læses i Boks 1.

Kilde: Kantar Gallup på vegne af BL.

Alder

I modsætning til, hvad man måske forestiller sig, er de unge mellem 18 og 35 år lige så engagerede i det formelle beboerdemokrati som seniorer over 65. Det er således 15 pct. af de unge og 14 pct. af de seniorer, der er frivillige i det formelle beboerdemokrati. De 36-64-årige er en anelse mindre engagerede, uanset om vi ser på det formelle beboerdemokrati, engagement i boligområdet udenfor det formelle beboerdemokrati eller engagement udenfor boligområdet. Seniorer er til gengæld særligt engagerede udenfor boligområdet.

Figur 7. Alder



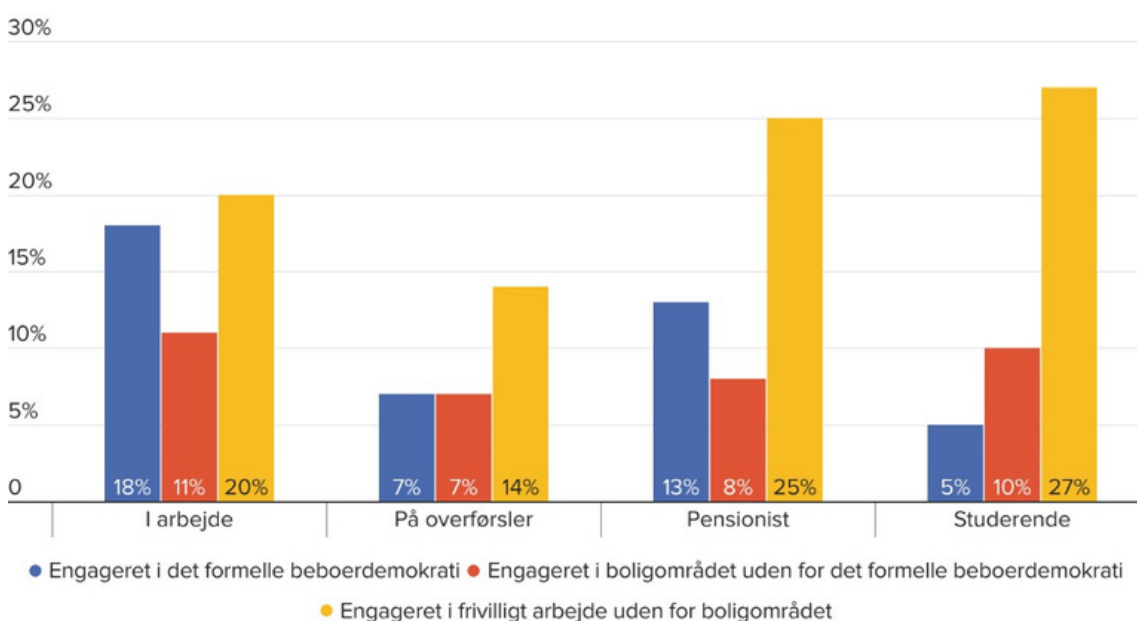
Note: Den samme person kan godt være engageret i mere end én form for frivillighed. Uddybende detaljer vedr. datagrundlaget kan læses i Boks 1.

Kilde: Kantar Gallup på vegne af BL.

Beskæftigelse

Beboere i beskæftigelse har den højeste grad af frivilligt engagement, der hvor de bor, både i og udenfor det formelle beboerdemokrati. Studerende derimod har en meget høj grad af frivilligt engagement udenfor deres boligområde, hvor 27 pct. er frivillige. De har til gengæld lav grad af engagement indenfor det formelle beboerdemokrati, hvor kun 5 pct. af de studerende er engagerede. Beboere på overførsler er generelt mindre engagerede. Se figur 8.

Figur 8. Beskæftigelse



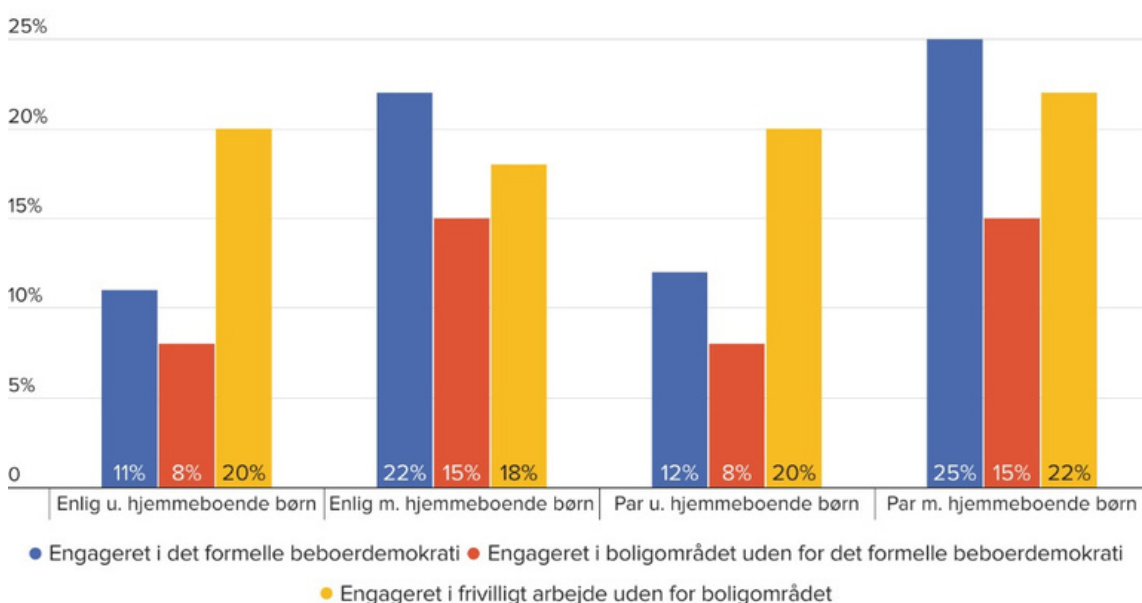
Note: Den samme person kan godt være engageret i mere end én form for frivillighed. Pensionister omfatter også efterlønsmodtagere. Uddybende detaljer vedr. datagrundlaget kan læses i Boks 1.

Kilde: Kantar Gallup på vegne af BL.

Familietype

Par og enlige med børn er oftere engagerede både i og udenfor det formelle beboerdemokrati, der hvor de bor end par og enlige uden børn. Det kan pege på, at børnefamilier i højere grad engagerer sig i 'det nære', nemlig i trivsel og tryghed og de aktiviteter, der finder sted, der hvor man bor. Enlige og par uden børn lægger i relativt højere grad deres engagement udenfor boligområdet end i boligområdet. Se figur 9.

Figur 9. Familietype

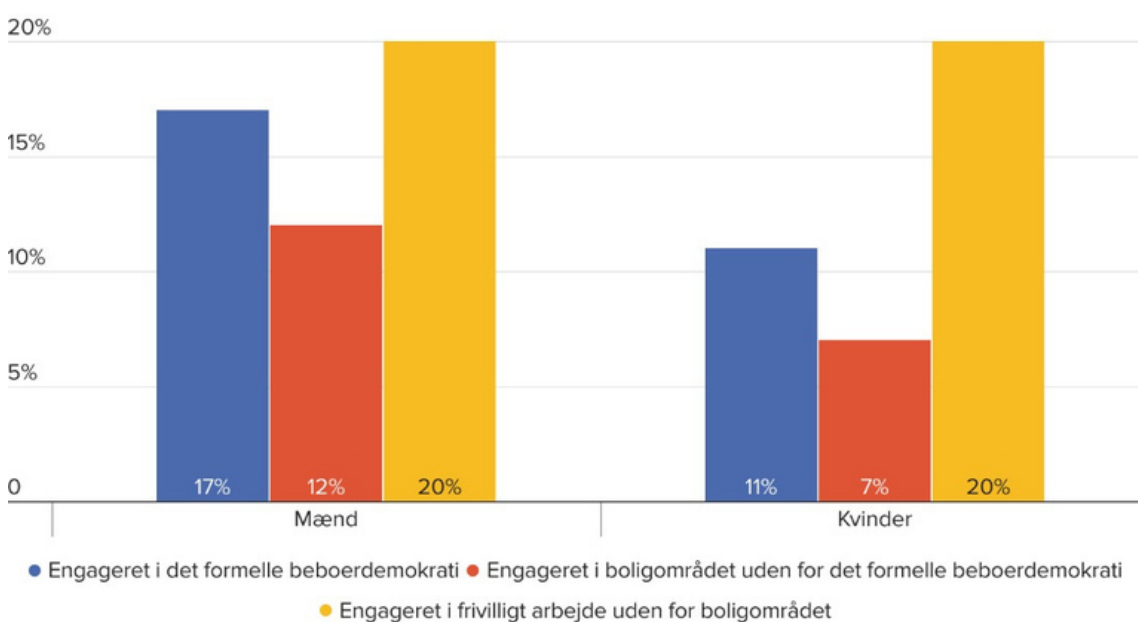


Note: Den samme person kan godt være engageret i mere end én form for frivillighed. Uddybende detaljer vedr. datagrundlaget kan læses i Boks 1.
Kilde: Kantar Gallup på vegne af BL.

Køn

Relativt flere mænd end kvinder er engageret frivilligt, der hvor de bor, både i og udenfor det formelle beboerdemokrati. Mænd og kvinder engagerer sig i lige høj grad i frivilligt arbejde udenfor boligområdet. Se figur 10.

Figur 10. Køn



Note: Den samme person kan godt være engageret i mere end én form for frivillighed. Uddybende detaljer vedr. datagrundlaget kan læses i Boks 1.

Kilde: Kantar Gallup på vegne af BL.

Interesse ved deltagelse

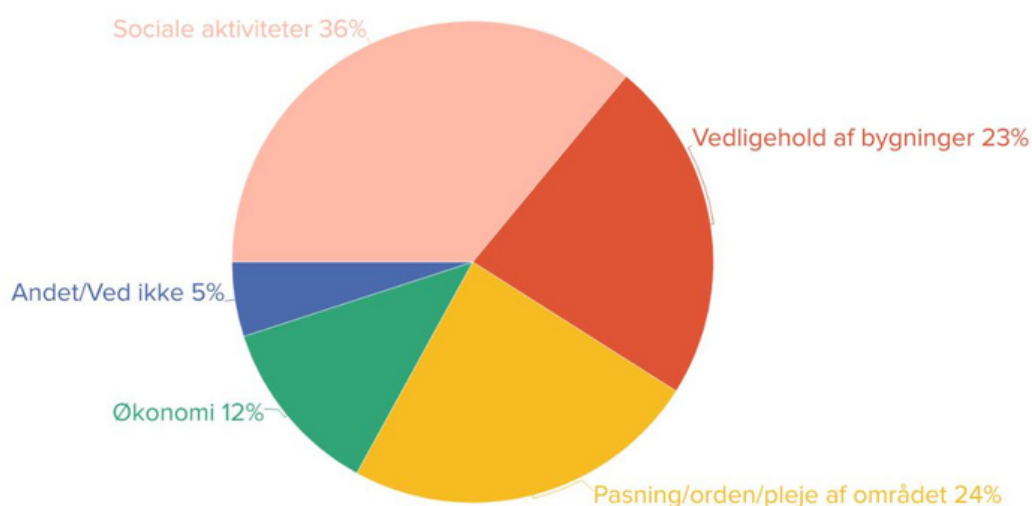
Som konstateret indledningsvist er 36 pct. af de almene beboere frivilligt engagerede på den ene eller anden måde. I undersøgelsen er de frivilligt engagerede blevet spurgt, hvad der skal til for, at de vil engagere sig endnu mere og hvad der eventuelt er til hinder for yderligere engagement.

Først præsenteres, hvad de, der er engagerede i det formelle beboerdemokrati, er mest interesserede i, når de varetager deres opgaver.

Som figur 11 viser, så er det i høj grad sociale aktiviteter, der interesserer de frivillige i det formelle beboerdemokrati. Hele 36 pct. har peget på, at sociale aktiviteter er deres primære interesse. En stor del, 23 pct., er mest interesserede i vedligehold af bygninger og 24 pct. i pasning af området. Kun 12 pct. fremhæver økonomi som det, de er mest interesserede i. Dette peger på, at man måske kan tænke forskellige aktiviteter sammen for eventuelt at aktivere og engagere flere og mere.

Undersøgelsen viser, at der blandt modtagere af overførselsindkomster er en særlig høj interesse for sociale aktiviteter, da knap 7 ud af 10 angiver det, som deres største interesse.

Figur 11. Almene beboeres primære interesse i det formelle beboerdemokrati



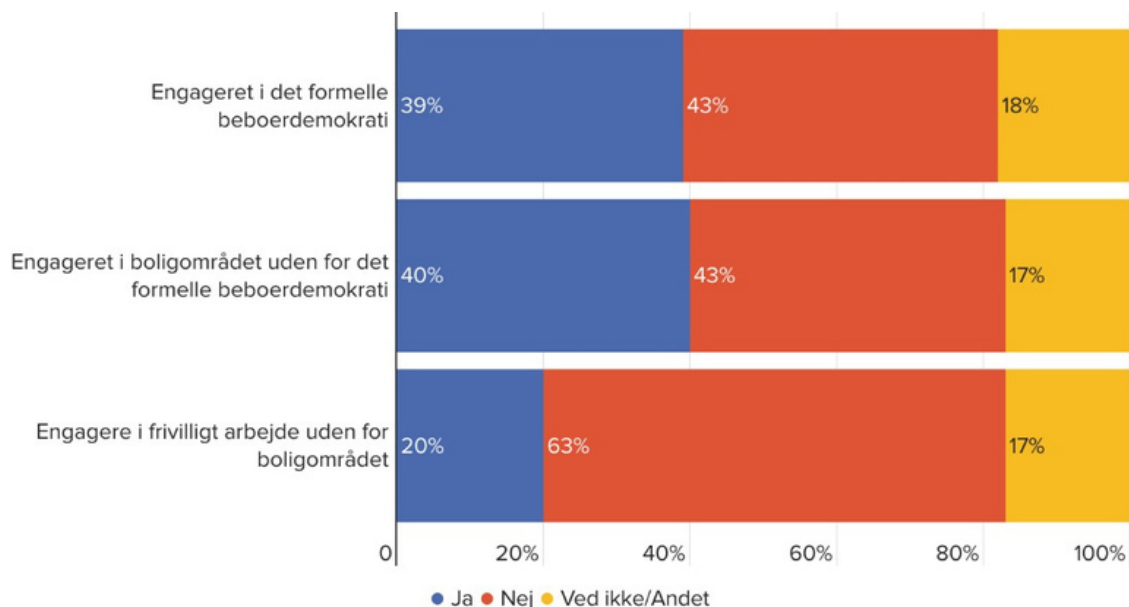
Note: Figuren viser, hvad almene beboere, der er engageret i det formelle beboerdemokrati, angiver som det mest interessante ved deres engagement. Uddybende detaljer vedr. datagrundlaget kan læses i Boks 1.

Kilde: Kantar Gallup på vegne af BL.

Ønsker de frivillige almene beboere at engagere sig endnu mere?

En stor del af de frivilligt engagerede almene beboere vil gerne engagere sig mere, der hvor de bor. Således vil ca. 40 pct. af de frivillige i det formelle beboerdemokrati og i boligområderne udenfor det formelle beboerdemokrati, gerne lave mere. Se figur 12.

Figur 12. Ønsker almene beboere at engagere sig mere?



Note: Figuren viser hvorvidt de, der er frivillige, ønsker at engagere sig mere i frivilligt arbejde af den samme type, fordelt på frivillighedstype. Enkelte procenttal er afrundet ned for at tal i figuren summeres til 100 pct. Uddybende detaljer vedr. datagrundlaget kan læses i Boks 1.

Kilde: Kantar Gallup på vegne af BL.

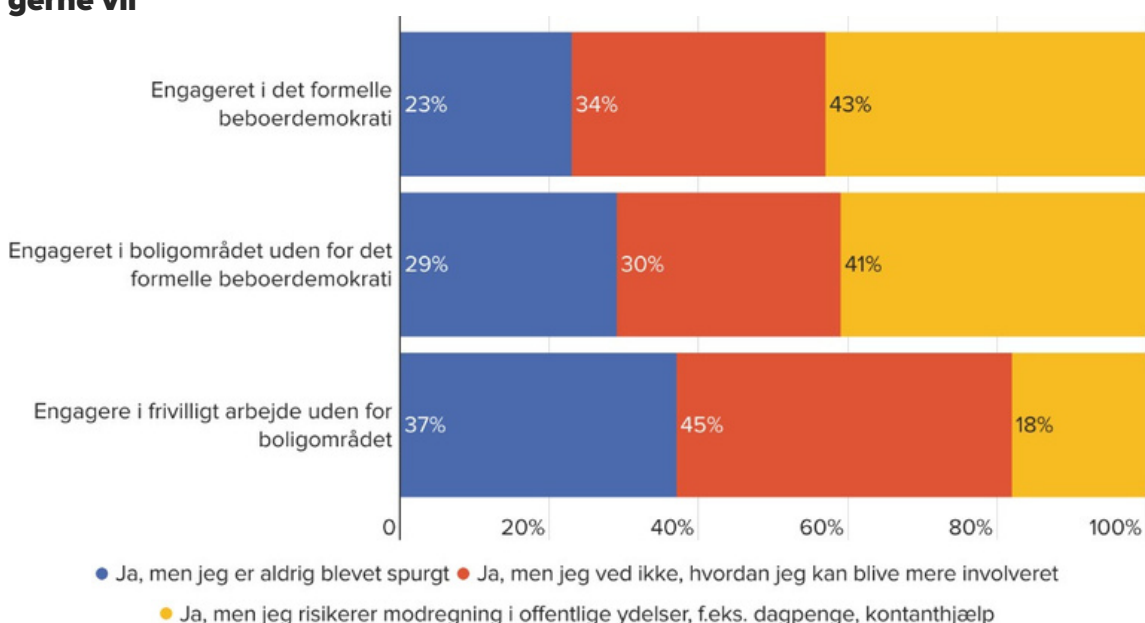
Hvorfor engagerer de frivillige sig ikke endnu mere?

Når 40 pct. svarer, at de gerne vil engagere sig mere, er det selvfølgelig værd at se på årsagerne til, at de ikke gør det.

Her er risikoen for at blive trukket i sociale ydelser den væsentligste grund til, at frivillige i det formelle beboerdemokrati og frivillige i boligområdet udenfor beboerdemokratiet ikke engagerer sig yderligere. Derudover angiver 6 ud af 10, at de aldrig er blevet spurgt, eller at de ikke ved, hvordan de kan blive mere involverede.

Dette peger i høj grad på, at man skal arbejde med at informere om mulighederne for at involvere sig, herunder information om, at man ikke vil blive modregnet i sociale ydelser. Se figur 13.

Figur 13. Årsager til at almene beboere ikke engagerer sig yderligere, selvom de gerne vil



Note: Figuren viser fordeling af svar på hvorfor dem, der er frivillige og ønsker at engagere sig mere i frivilligt arbejde af den samme type, ikke gør det alligevel. Enkelte procenttal er afrundet ned for at tal i figuren summeres til 100 pct. Uddybende detaljer vedr. datagrundlaget kan læses i Boks 1.

Kilde: Kantar Gallup på vegne af BL.

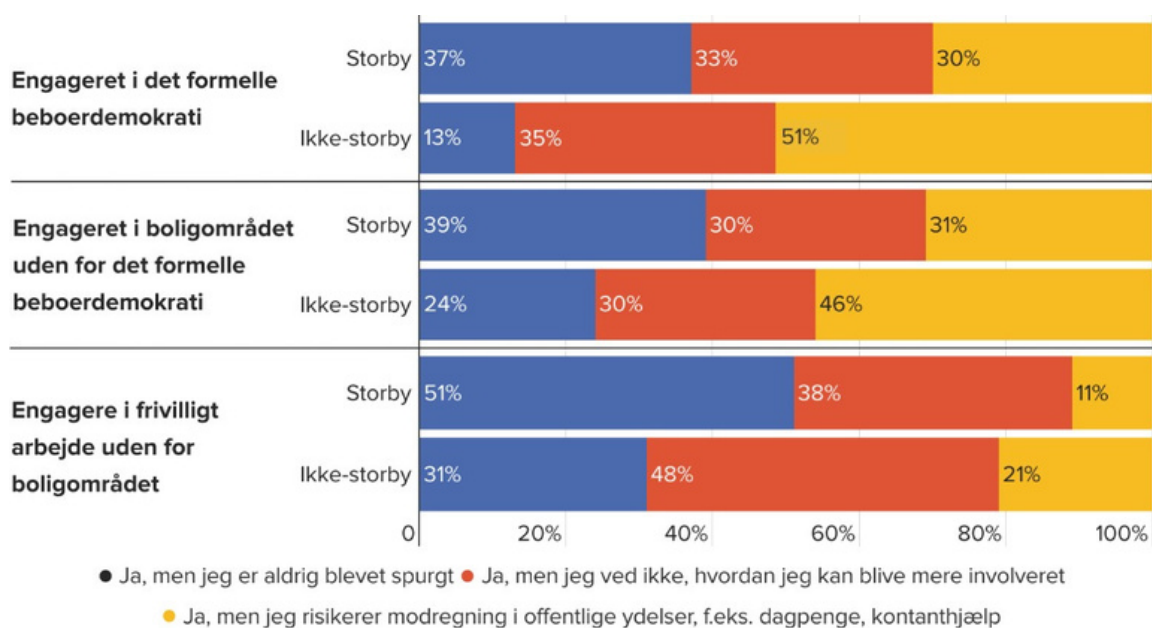
Hvis man ser nærmere på årsagerne til, at almene beboere ikke engagerer sig mere, selvom de gerne vil, på tværs af land og by, dukker der nogle forskelle op.

Risikoen for at blive trukket i sociale ydelser er en større barriere for almene beboere bosat udenfor storbyerne end for almene beboere i storbyerne. Særligt for de frivilligt engagerede i det formelle beboerdemokrati udenfor storbyerne ser risikoen for modregning ud til at fylde meget – her angiver 51 pct., at grunden til, de ikke engagerer sig mere, er frygten for modregning i ydelser. Det gælder kun 30 pct. af de almene beboere i storbyer.

De almene beboere i storbyer angiver derimod, at de ikke er blevet spurgt som den primære grund til, de ikke engagerer sig mere. Se figur 14.



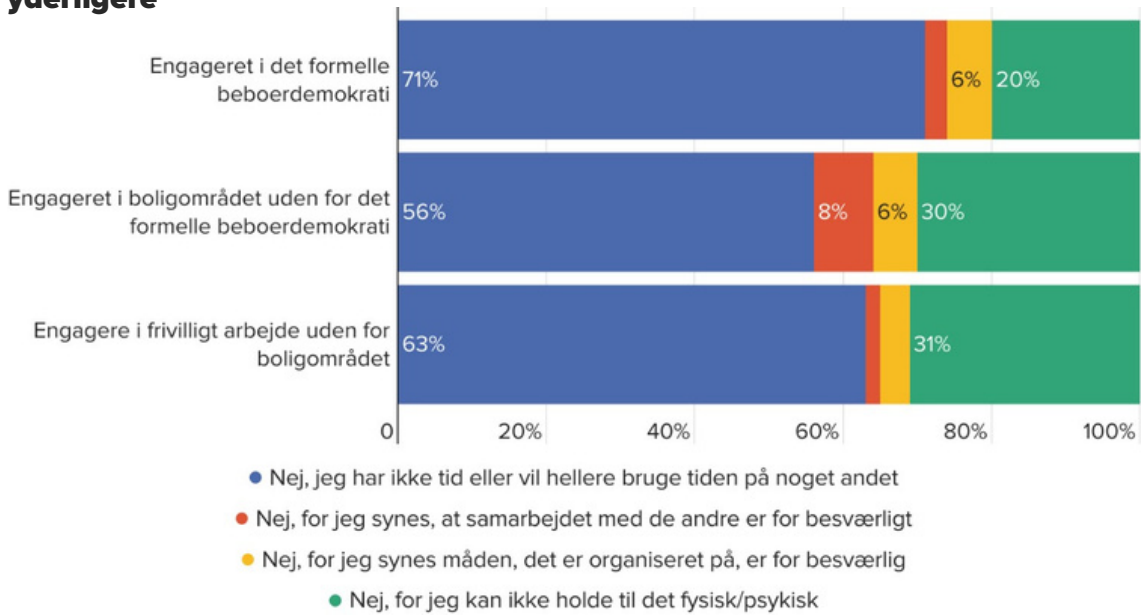
Figur 14. Årsager til, at almene beboere, der ønsker at engagere sig mere, ikke gør det – bystørrelse



Note: Figuren viser fordeling af svar på hvorfor dem, der er frivillige og ønsker at engagere sig mere i frivilligt arbejde af den samme type, ikke gør det alligevel. Uddybende detaljer vedr. datagrundlaget kan læses i Boks 1.
 Kilde: Kantar Gallup på vegne af BL.

Der er naturligvis også en del af de allerede frivilligt engagerede beboere, der ikke ønsker at engagere sig yderligere. Her er hovedårsagen, at de frivillige ikke har tid eller vil bruge tiden på andre ting. Det er meget få, der angiver besværligt samarbejde med andre eller organisering som baggrund for, at de ikke vil involvere sig endnu mere. Der er desuden en del, der angiver, at de fysisk eller psykisk ikke kan holde til yderligere engagement. Se figur 15.

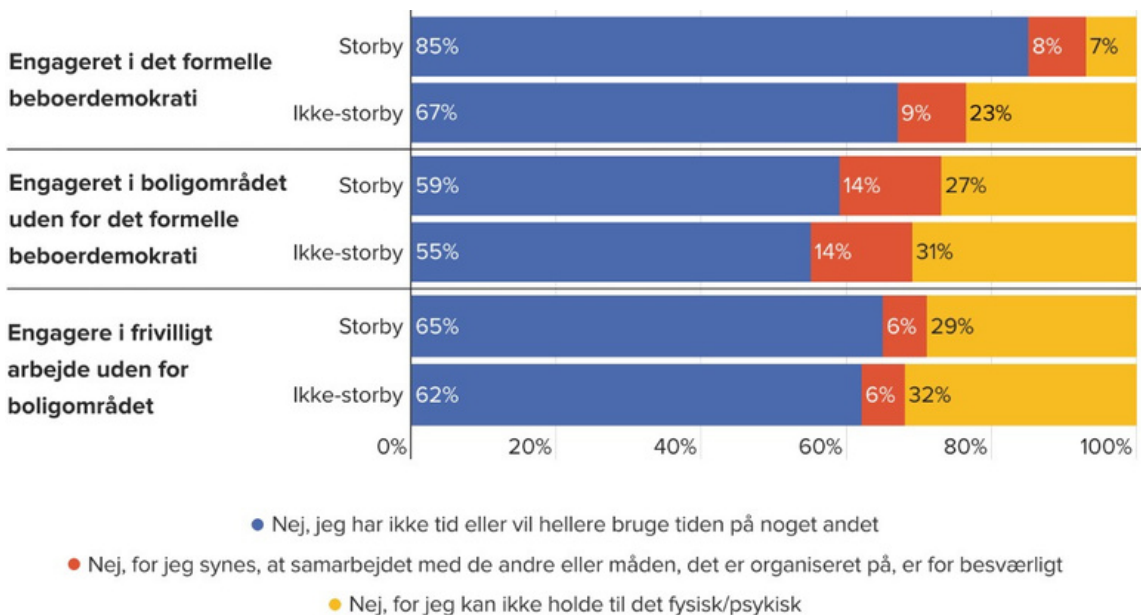
Figur 15. Årsager til at almene beboere ikke ønsker at engagere sig yderligere



Note: Figuren viser fordeling af svar på, hvorfor dem, der er frivillige, ikke ønsker at engagere sig mere i frivilligt arbejde af den samme type. Uddybende detaljer vedr. datagrundlaget kan læses i Boks 1.
 Kilde: Kantar Gallup på vegne af BL.

Frivillige udenfor storbyerne angiver oftere end frivillige i storbyerne, at grunden, til de ikke engagerer sig mere, er, at de ikke kan holde til det fysisk eller psykisk. For de frivillige i det formelle beboerdemokrati udenfor storbyerne er det 23 pct., der angiver det som grund, mens det kun er 7 pct. i storbyerne. Frivillige i storbyerne angiver i højere grad, at de ikke har tid til at engagere sig yderligere. Se figur 16.

Figur 16. Årsager til, at almene beboere ikke ønsker at engagere sig mere – bystørrelse



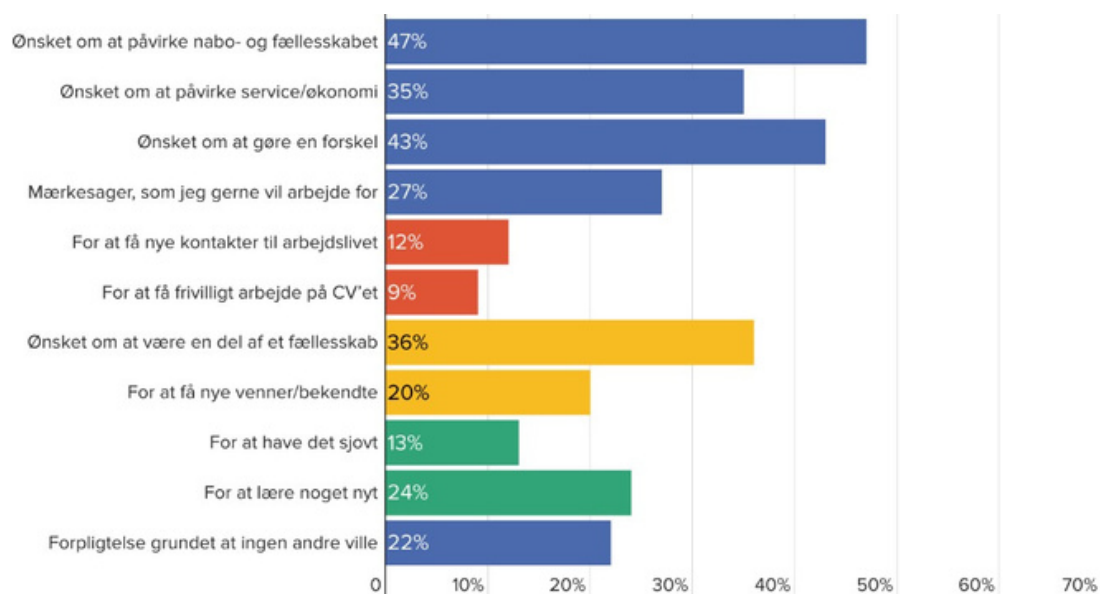
Note: Figuren viser fordeling af svar på hvorfor dem, der er frivillige ikke ønsker at engagere sig mere i frivilligt arbejde af den samme type. Uddybende detaljer vedr. datagrundlaget kan læses i Boks 1.
 Kilde: Kantar Gallup på vegne af BL.

Motivation for deltagelse og engagement

Udover at se på hvem de frivillige er, og hvilke ønsker og forhindringer, der eventuelt måtte være for, at de engagerer sig endnu mere, er de allerede engagerede beboere blevet spurgt om, hvad der motiverer dem til at være engagerede i det formelle beboerdemokrati, i boligområdet udenfor det formelle beboerdemokrati og udenfor boligområdet.

Motivationen for at engagere sig i det formelle beboerdemokrati er for 47 pct. et ønske om at påvirke nabo- og fællesskabet. Andre tungtvejende grunde er ønsket om at gøre en forskel, 43 pct., og ønsket om at påvirke service/økonomi, 35 pct. Se figur 17.

Figur 17. Årsager til almene beboeres frivillige engagement i det formelle beboerdemokrati



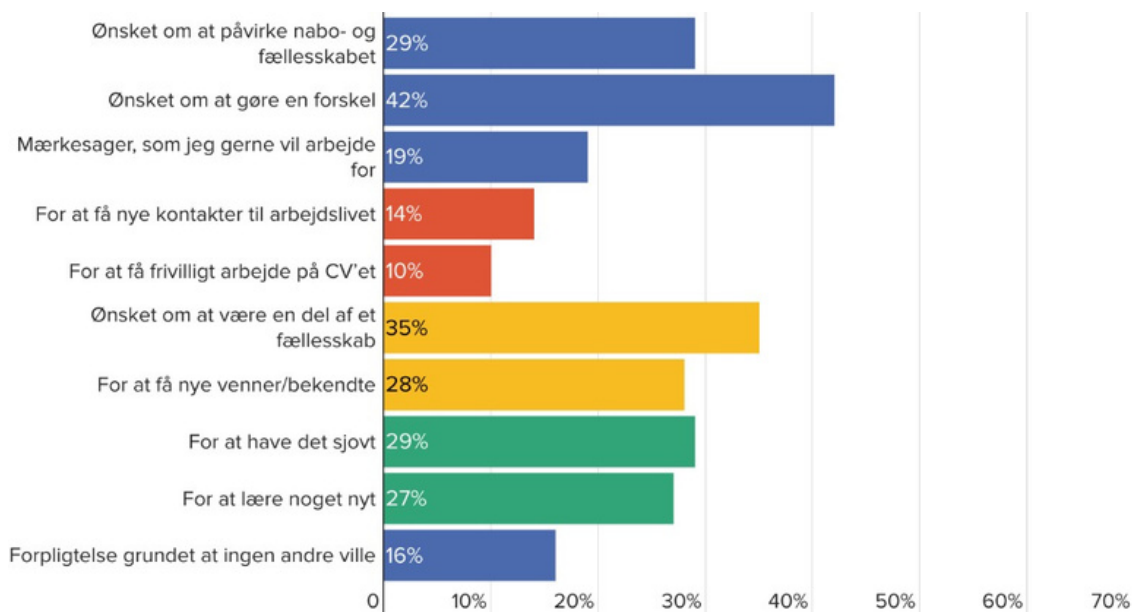
Note: Figuren viser fordeling af svar for dem, der er engageret frivilligt i det formelle beboerdemokrati. Uddybende detaljer vedr. datagrundlaget kan læses i Boks 1.

Kilde: Kantar Gallup på vegne af BL.

Baggrunden for at engagere sig udenfor det formelle beboerdemokrati er for 42 pct. et ønske om at gøre en forskel. Derudover er ønsket om at være en del af et fællesskab også en væsentlig grund til at engagere sig, angivet af 35 pct. af de adspurgte.


Til forskel fra dem, der engagerer sig i det formelle beboerdemokrati, så er det at have det sjovt også en vigtig motivation for at være engageret i boligområdet, dette svarer 29 pct. Se figur 18.

Figur 18. Årsager til almene beboeres frivillige engagement udenfor det formelle beboerdemokrati



Note: Figuren viser fordeling af svar på hvorfor dem, der er engageret frivilligt i deres boligområde udenfor det formelle beboerdemokrati. Uddybende detaljer vedr. datagrundlaget kan læses i Boks 1.

Kilde: Kantar Gallup på vegne af BL.

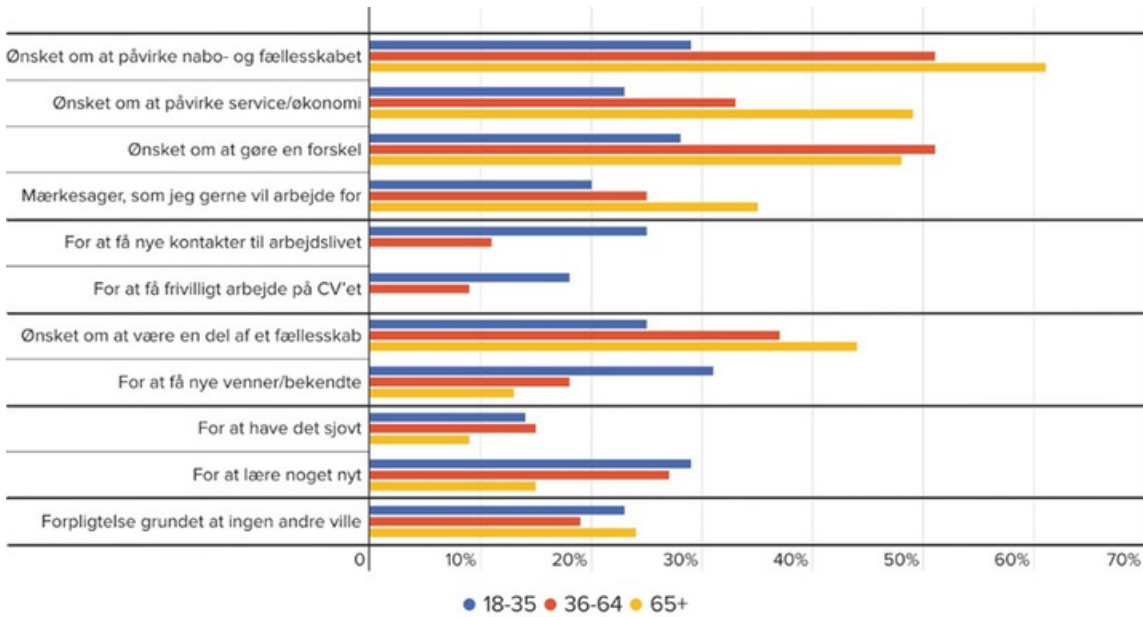


Motivation fordelt på alder

Dykker vi ned i motivationen fordelt på alder, så er der flere blandt unge, der angiver et ønske om at få nye venner og at lære noget nyt som motivation for at engagere sig i det formelle beboerdemokrati. Mere end 60 pct. af seniorerne er engagerede i det formelle beboerdemokrati for at påvirke nabo- og fællesskabet, hvilket fylder under 30 pct. for de unge. Se figur 19.

For unge fylder CV og arbejdslivet mere end for andre aldersgrupper. Relativt flere blandt seniorer end blandt de unge er motiveret af mærkesager, mulighed for at påvirke nabo-/fællesskabet og økonomi/drift.

Figur 19. Årsager til almene beboeres frivillige engagement i det formelle beboerdemokrati - alder

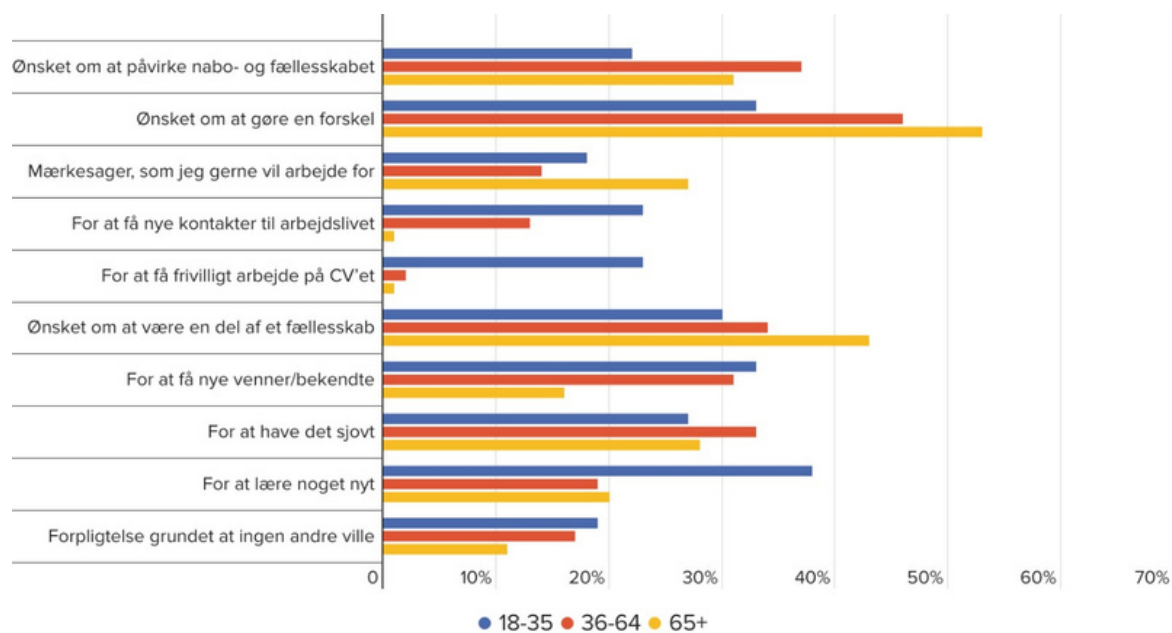


Note: Figuren viser fordeling af svar for dem, der er engageret frivilligt i det formelle beboerdemokrati. Uddybende detaljer vedr. datagrundlaget kan læses i Boks 1.

Kilde: Kantar Gallup på vegne af BL.

Når vi ser på motivationen for at engagere sig i boligområdet udenfor det formelle beboerdemokrati, fylder ønsket om at gøre en forskel meget for alle, men særligt for de seniorer. 53 pct. af seniorer, som er engageret frivilligt udenfor det formelle beboerdemokrati, angiver det som en årsag for deres engagement, mens det gælder 33 pct. af de 18-35-årige. Ønsket om at være en del af et fællesskab fylder også meget for alle aldersgrupper. For de unge motiverer muligheden for at lære noget nyt desuden for næsten 40 pct. Se figur 20.

Figur 20. Årsager til almene beboeres frivillige engagement udenfor det formelle beboerdemokrati – alder



Note: Figuren viser fordeling af svar på hvorfor dem, der er engageret frivilligt i deres boligområde udenfor det formelle beboerdemokrati. Uddybende detaljer vedr. datagrundlaget kan læses i Boks 1.

Kilde: Kantar Gallup på vegne af BL.

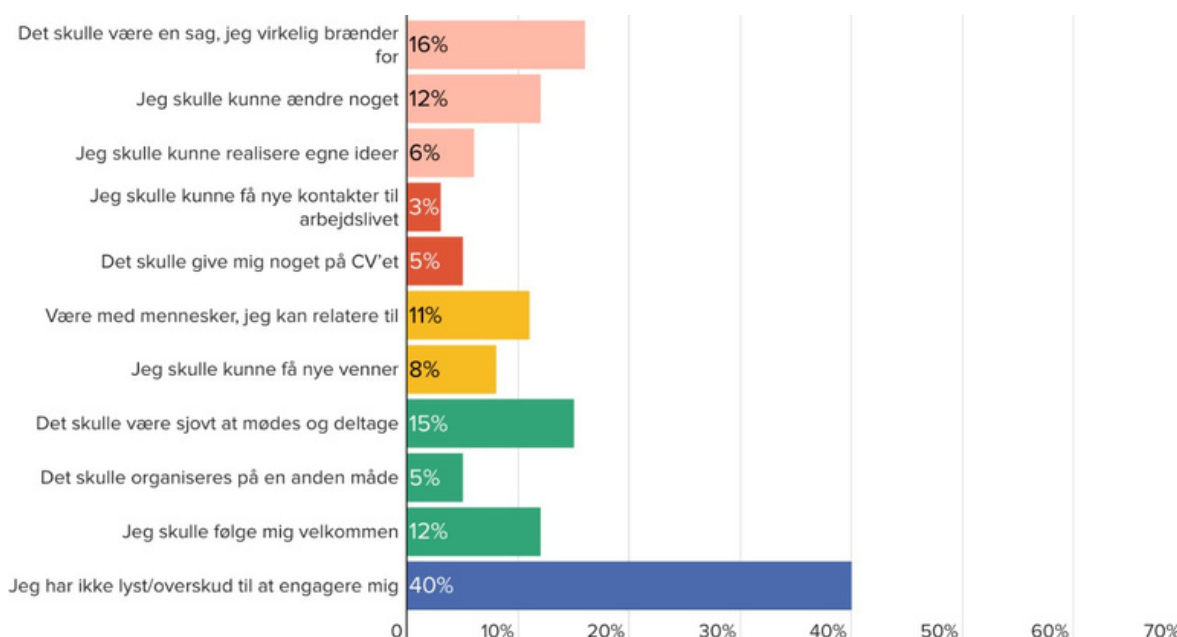
Når almene beboere engagerer sig udenfor deres boligområder, er det de samme ting, der motiverer som når, de engagerer sig, der hvor de bor, både i og udenfor det formelle beboerdemokrati. Det er således ønsket om at gøre en forskel og ønsket om at være en del af et fællesskab, der primært motiverer til engagement. Ønsket om at påvirke naboskabet fylder naturligt nok en del mindre, når der er tale om frivillighed udenfor boligområdet.⁶

Hvad kan motivere flere til at engagere sig i det formelle beboerdemokrati?

Hvis vi ønsker at understøtte og engagere flere beboere i det formelle beboerdemokrati, er det væsentligt at spørge, hvad der kan motivere flere til at engagere sig. 40 pct. svarer, at de ikke har lyst eller overskud til at engagere sig i det formelle beboerdemokrati, men det efterlader trods alt en del, der måske kan motiveres til at være med.

Her peger svarene på, at det, der motiverer, er en sag, man brænder for og at have det sjovt, når man mødes og deltager. Se figur 21.

Figur 21. Hvad kan motivere almene beboere, der ikke er engagerede i det formelle beboerdemokrati til at blive det?



Note: Figuren viser fordeling af svar for de personer, der ikke er engageret i det formelle beboerdemokrati. Uddybende detaljer vedr. datagrundlaget kan læses i Boks 1.

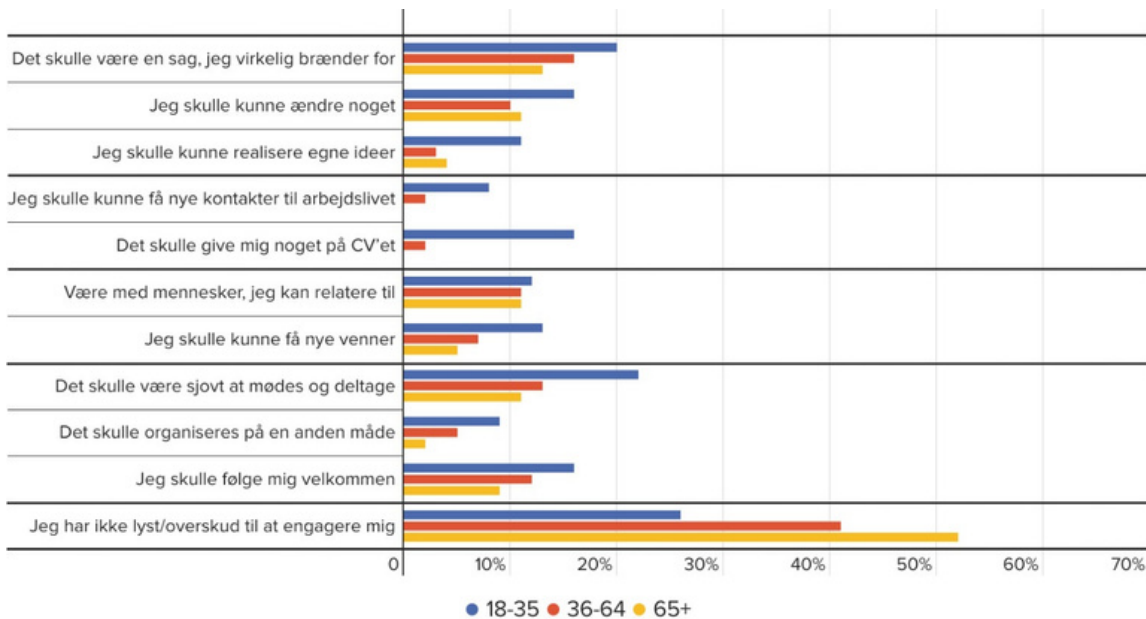
Kilde: Kantar Gallup på vegne af BL.

Unge, som ikke deltager i beboerdemokratiet, mener, at det primært skal være sjovere at deltage. Og der skal være mulighed for at arbejde med en sag, man virkelig brænder for/kunne ændre noget. CV og kontakter for arbejdsmarkedet har også her betydning for de unge i modsætning til de øvrige alderskategorier. Se figur 22.

⁶ BL's egne beregninger pba. Kantar Gallup. Resultater kan fremsendes ved henvendelse.



Figur 22. Hvad kan motivere almene beboere, der ikke er engagerede i det formelle beboerdemokrati til at blive det? Alder



Note: Figuren viser fordeling af svar for de personer, der ikke er engageret i det formelle beboerdemokrati. Uddybende detaljer vedr. datagrundlaget kan læses i Boks 1.

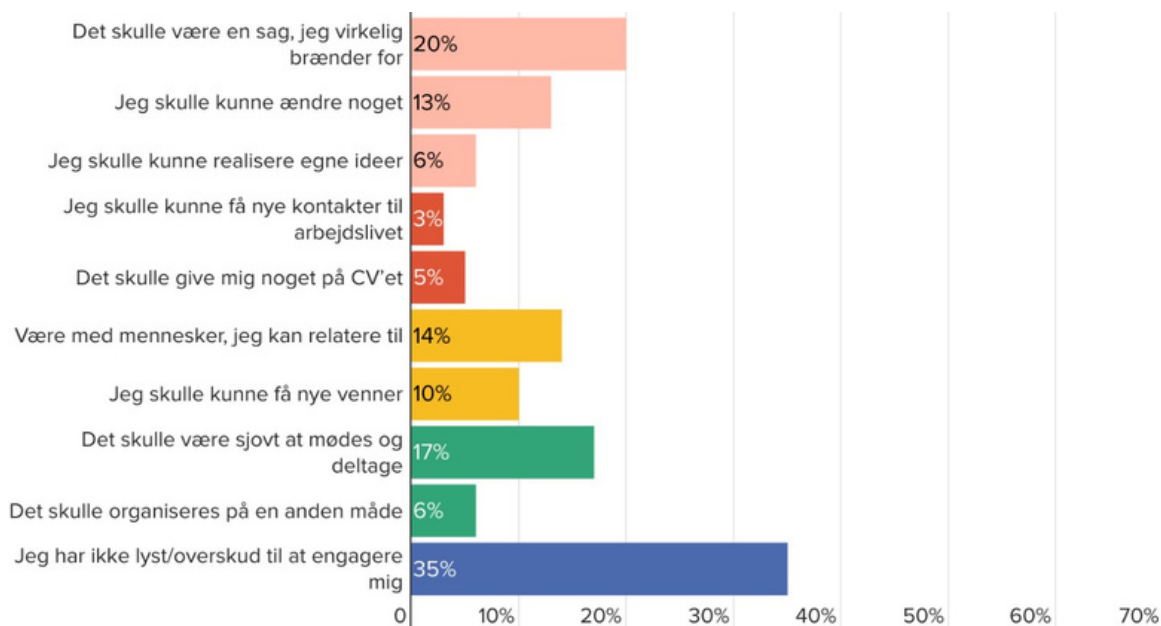
Kilde: Kantar Gallup på vegne af BL.

Hvad kan motivere flere til at engagere sig i boligområdet udenfor det formelle beboerdemokrati?

Udover at engagere og motivere flere beboere til at deltage i det formelle beboerdemokrati er der også gode grunde til at motivere flere beboere til at engagere sig i boligområdet udenfor det formelle beboerdemokrati. Dels styrker det naboskabet og dermed trygheden og den oplevede livskvalitet, men det styrker også de lokale fællesskaber, som er afgørende for velfungerende og bæredygtige boligområder. Jo flere beboere, der engagerer sig aktivt, jo stærkere står de positive lokale fællesskaber.

Motiver for at engagere sig i boligområdet udenfor det formelle beboerdemokrati ligner dem for engagement i det formelle beboerdemokrati. Det, der motiverer til engagement, er, at det er en sag, man brænder for, og at det skal være sjovt at mødes og deltage. Kun 35 pct. svarer, at de ikke har lyst eller overskud til at engagere sig, så der er baggrund for at tro på, at flere kan motiveres til at være med. Se figur 23.

Figur 23. Hvad kan motivere almene beboere, der ikke er engageret som frivillige i deres boligområde, udenfor det formelle beboerdemokrati, til at blive det?

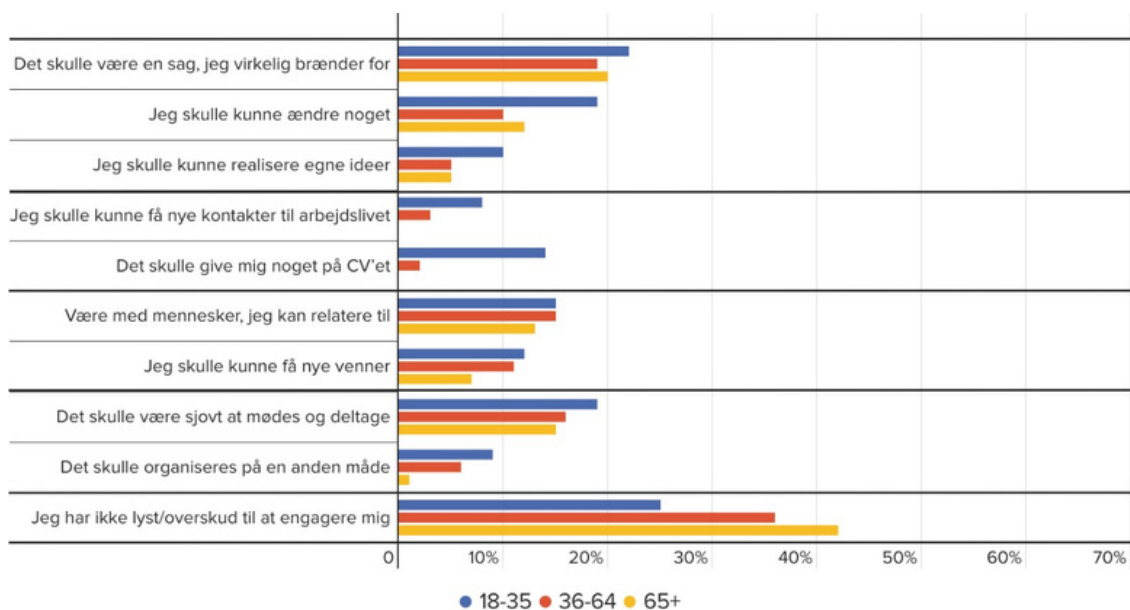


Note: Figuren viser fordeling af svar for de personer, der ikke er engageret som frivillige i deres boligområde udenfor det formelle beboerdemokrati. Uddybende detaljer vedr. datagrundlaget kan læses i Boks 1.

Kilde: Kantar Gallup på vegne af BL.

Som man kan se i figur 24, så er det under 30 pct. af de unge, der svarer, at de ikke har lyst til at engagere sig udenfor det formelle beboerdemokrati, der hvor de bor.

Figur 24. Hvad kan motivere almene beboere, der ikke er engageret som frivillige i deres boligområde til at blive det

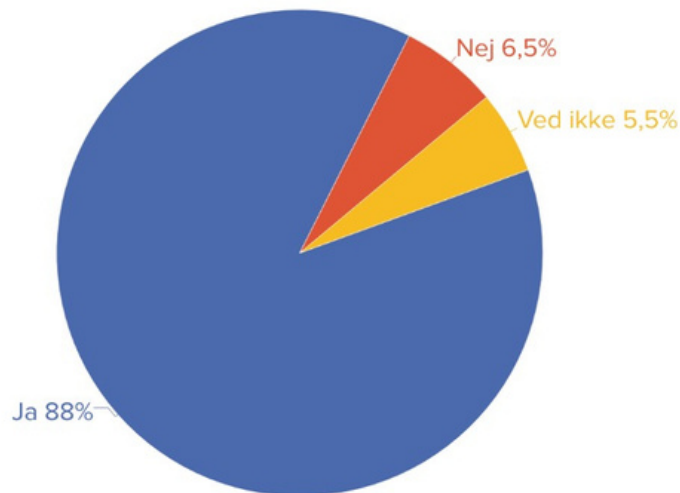


Note: Figuren viser fordeling af svar for de personer, der ikke er engageret som frivillige i deres boligområde udenfor det formelle beboerdemokrati. Uddybende detaljer vedr. datagrundlaget kan læses i Boks 1.

Kilde: Kantar Gallup på vegne af BL.

Generelt mener næsten 90 pct. af de almene beboere, som er engagerede i eller udenfor det formelle beboerdemokrati, at der er gode rammer for at engagere sig frivilligt, der hvor de bor.

Figur 25. Er der gode rammer for at engagere sig frivilligt, der hvor du bor?



Note: Figuren viser fordeling af svar pba. de almene beboere, der enten er engageret i det formelle beboerdemokrati eller i frivilligt arbejde i deres boligområder udenfor det formelle beboerdemokrati. Uddybende detaljer vedr. datagrundlaget kan læses i Boks 1.

Kilde: Kantar Gallup på vegne af BL.

Koblet med de øvrige resultater, der viser, dels at mange allerede er engagerede og flere har mod på mere, er der god grobund for at skabe endnu sundere boligområder med stor sammenhængs- og handlekraft.

Men analysen peger også på, at både boligorganisationer og engagerede beboere skal blive bedre til at invitere flere med. Og at det fællesskab der inviteres til, i højere grad end i dag, skal være mere sagsspecifik – og så skal det være sjovt at være med!

DATA- GRUNDLAG

Resultaterne baserer sig på to surveys foretaget af Kantar Gallup på vegne af BL – Danmarks Almene Boliger. Besvarelserne er indhentet i perioden maj-august 2023. De to surveys havde til formål at undersøge oplevelsen af og bidraget til naboskabet, der hvor personerne bor, samt graden og karakteren af frivilligt engagement hos almene beboere.

Undersøgelserne er gennemført som et webinterview ved hjælp af et online survey-platform. For at sikre at stikprøven er så repræsentativ som muligt, anvendes der stratificering pba. køn, alder, region, ejerform for egen bolig (ejerbolig, privat lejebolig, almen lejebolig, andelsbolig, andet) og uddannelse ved dataindsamling. Endeligt justeres stikprøverne vha. vægtning, som er konstrueret med hensyn til køn, alder, region, boligernes ejerform og uddannelse, hvor oplysninger om de nationale gennemsnit og en repræsentativ beboer er hentet fra Danmarks Statistik.

Undersøgelsen af naboskab er foretaget blandt et udsnit af den danske befolkning på 1.048 personer samt et udsnit af de almene beboere på 782 personer. Undersøgelsen af frivillighed er foretaget på et udsnit af de almene beboere på 2.589 personer.

Resultaterne er repræsentative på køn, geografi, alder og uddannelse. Resultaterne må kun indikativt sammenlignes med andre undersøgelser på grund af forskelle i indsamlings- og rekrutteringsmetoder, indsamlingstidspunkt samt stikprøvens størrelse. Det skal bemærkes, at resultaterne for spørgeskemaerne generelt skal tolkes med forsigtighed, da der er risiko for skævheder i både validitet og repræsentativitet.

En af de mest udbredte udfordringer i webpaneler er, at det er svært at få unge og indvandrere til at deltage i undersøgelser vha. e-mails. Derfor kan de unge og indvandrere, der deltager i spørgeskemaer, adskille sig på uobserverbare karakteristika fra deres befolkningsgruppe i gennemsnittet.

Den anden typiske udfordring med frivillighedsundersøgelser er, at personer, som er villige til at deltage i en eller anden form for en undersøgelse, kan være mere positivt indstillet over at bruge sin tid på en frivillig eller mindre betalt opgave, såsom udfylde et spørgeskema. Det fulde skema med svarmuligheder kan rekvireres hos BL, bl@bl.dk.