

Analysen er lavet i samarbejde med BL – Danmarks Almene Boliger

# Flere unge fra almene boliger vælger velfærdsuddannelser

Den almene sektor har siden 2000 haft fremgang i andelen af velfærdsuddannede. For 20 år siden valgte mindre end hver tiende 30-årig at uddanne sig inden for et klassisk velfærdsfag. I dag har hver sjette 30-årig fra den almene sektor valgt velfærdsuddannelserne til. Det er 2,3 procentpoint flere end blandt deres jævnaldrende fra øvrige boligformer, hvor udviklingen har stået stille siden 2008.

af chefanalytiker **Troels Lund Jensen** og stud.polit. **Mette Weber**

**21. juni 2023**

## Analysens hovedkonklusioner

- Andelen af 30-årige fra den almene sektor, der fuldfører en velfærdsuddannelse, er steget fra 8,1 pct. i 2000 til 16,4 pct. i 2022. I samme periode er andelen af 30-årige ufaglærte fra den almene sektor faldet fra 36,6 pct. til 26,2 pct.
- Unge, der er opvokset i de almene boliger, vælger i lidt højere grad en uddannelse inden for velfærdsfagene end unge, der er vokset op i øvrige boligformer. I 2022 er det således 16,4 pct. blandt 30-årige fra den almene sektor, der har fuldført en klassisk velfærdsuddannelse. For unge fra øvrige boligformer er det tal kun 14,1 pct. De klassiske velfærdsfag er her social- og sundhedshjælper og -assistent, pædagogisk assistent, pædagog, socialrådgiver, lærer og sygeplejerske.
- Blandt unge fra den almene sektor, der har fuldført en erhvervsuddannelse, har dobbelt så mange valgt at uddanne sig til SOSU eller pædagogisk assistent (PAU), sammenlignet med øvrige unge med en erhvervsuddannelse.
- Blandt unge fra den almene sektor, der har fuldført en videregående uddannelse, er det knap hver tredje 30-årige og 35-årige, der har fuldført en uddannelse inden for de store velfærdsprofessioner som folkeskolelærer, pædagog, sygeplejerske og socialrådgiver. Blandt øvrige unge med en videregående uddannelse, er det hver femte, der går samme vej.
- Flest unge fra den almene sektor vælger at uddanne sig til pædagog og SOSU, mens der også er en overrepræsentation på uddannelserne til pædagogisk assistent og socialrådgiver sammenlignet med unge opvokset i øvrige boligformer.

## Færre fra den almene sektor er ufaglærte, og flere får en velfærdsuddannelse

I samarbejde med BL har AE undersøgt udviklingen i valg af uddannelse blandt unge, der er vokset op i den almene sektor, sammenlignet med unge fra øvrige boligformer. I analysen har vi særligt fokus på velfærdsuddannelserne og STEM-uddannelserne.<sup>1</sup>

I løbet af de seneste 20 år er der flere og flere unge fra den almene sektor, der får en uddannelse ud over grundskolen. Andelen af 30-årige uden anden uddannelse end grundskolen er faldet fra 36,6 pct. i 2000 til 26,2 pct. i 2022.

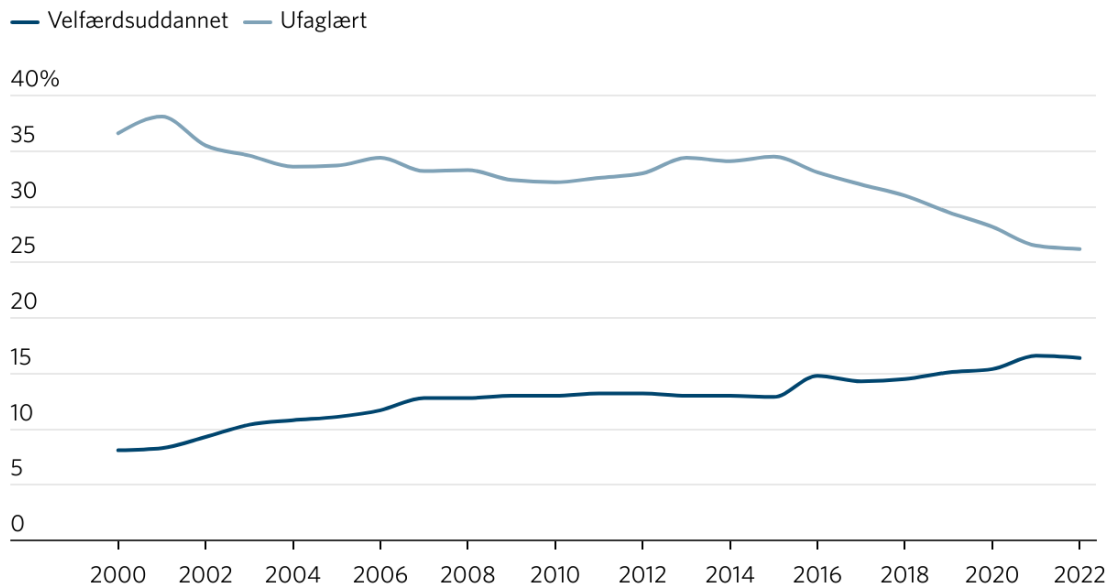
Den positive udvikling skyldes især, at flere vælger en velfærdsuddannelse som enten folkeskolelærer, pædagog, pædagogisk assistent, SOSU-hjælper og -assistent, socialrådgiver eller sygeplejerske. Andelen af 30-årige fra den almene sektor, der har fuldført en af de seks udvalgte velfærdsuddannelser, er siden 2000 fordoblet fra 8,1 pct. til 16,4 pct. (jf. Figur 1).

Andelen af 30-årige, der vælger andre uddannelser, ligger stabilt på omkring 55 pct. i hele perioden. Af de ca. 55 pct. har hver tredje uddannet sig inden for et STEM-fag.

**FIGUR 1**

### Unge fra den almene sektor flytter sig fra ufaglært til velfærdsuddannelser

Figuren viser andelen af 30-årige fra den almene sektor, der er ufaglærte, samt andelen, der har fuldført en uddannelse inden for seks udvalgte velfærdsuddannelser.



Anm.: De seks velfærdsuddannelser er SOSU-hjælper og -assistent, PAU, pædagog, lærer, socialrådgiver og sygeplejerske.

Grafik: • Kilde: AE på baggrund af Danmarks Statistiks registerdata.

<sup>1</sup> Analysen er afgrænset til unge, der boede i Danmark som 16-årig, og ligeledes boede i Danmark på opgørelsestidspunktet. Datagrundlag og metode er nærmere beskrevet i metodeboksen nederst i analysen.

## En større andel unge fra den almene sektor vælger velfærdsuddannelserne end fra de øvrige boligformer

Generelt er der i dag langt flere, der uddanner sig inden for velfærdsuddannelserne, end for 20 år siden. Frem mod 2008 steg andelen af 30-årige, der havde fuldført en af de seks udvalgte velfærdsuddannelser, nogenlunde ens uafhængigt af boligform (jf. Figur 2).

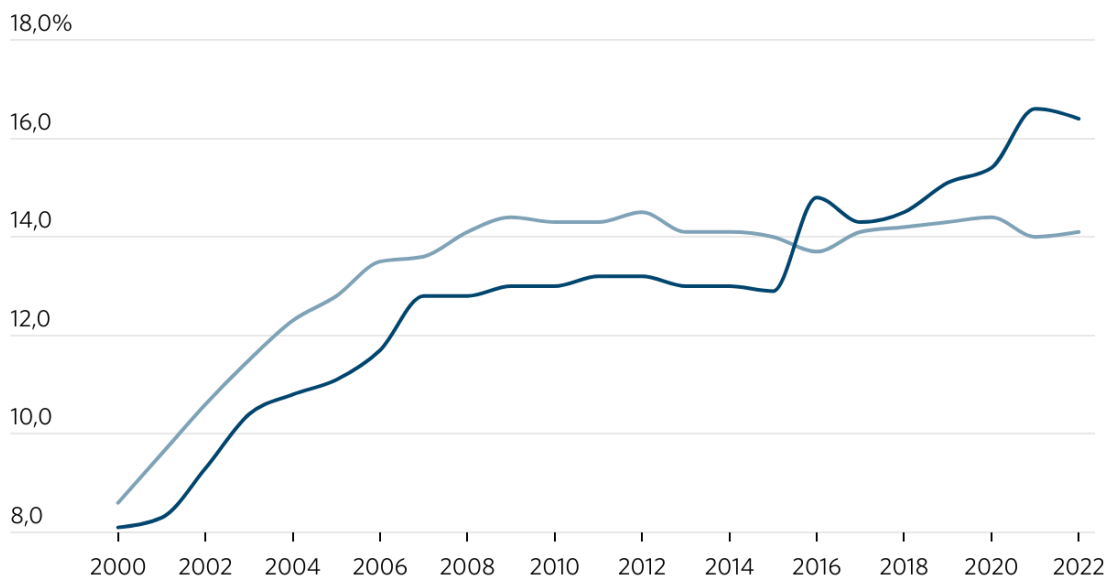
Siden 2008 er udviklingen blandt unge fra øvrige boligformer aftaget og er vendt til en lille nedgang fra 14,5 pct. i 2012 til 14,1 pct. i 2022. 30-årige fra den almene sektor har derimod holdt fast i den positive udvikling inden for velfærdsuddannelserne. Siden 2016 har en større andel af de 30-årige fra den almene sektor fuldført en velfærdsuddannelse, sammenlignet med 30-årige opvokset i øvrige boligformer.<sup>2</sup>

FIGUR 2

### Unge fra den almene sektor overhaler øvrige unge i velfærden

Figuren viser andelen af 30-årige fra den almene sektor samt øvrige boligformer, der har fuldført en uddannelse inden for seks udvalgte velfærdsuddannelser.

— Almen sektor — Øvrige boligformer



Anm.: Den større variation hos unge fra den almene sektor kommer af, at gruppen udgør en mindre del af befolkningen.

Grafik: • Kilde: AE på baggrund af Danmarks Statistiks registerdata.

Andelen, der vælger STEM-uddannelser, har over tid haft et beskedent fald. Uanset boligform er andelen af STEM-uddannede i 2022 godt 1 procentpoint lavere end i 2000 (jf. Figur 3). Blandt 30-årige fra den almene sektor er det generelt lidt mindre end hver femte, der vælger en STEM-uddannelse, mens det blandt 30-årige, der er opvokset i øvrige boligformer, er knap hver fjerde.

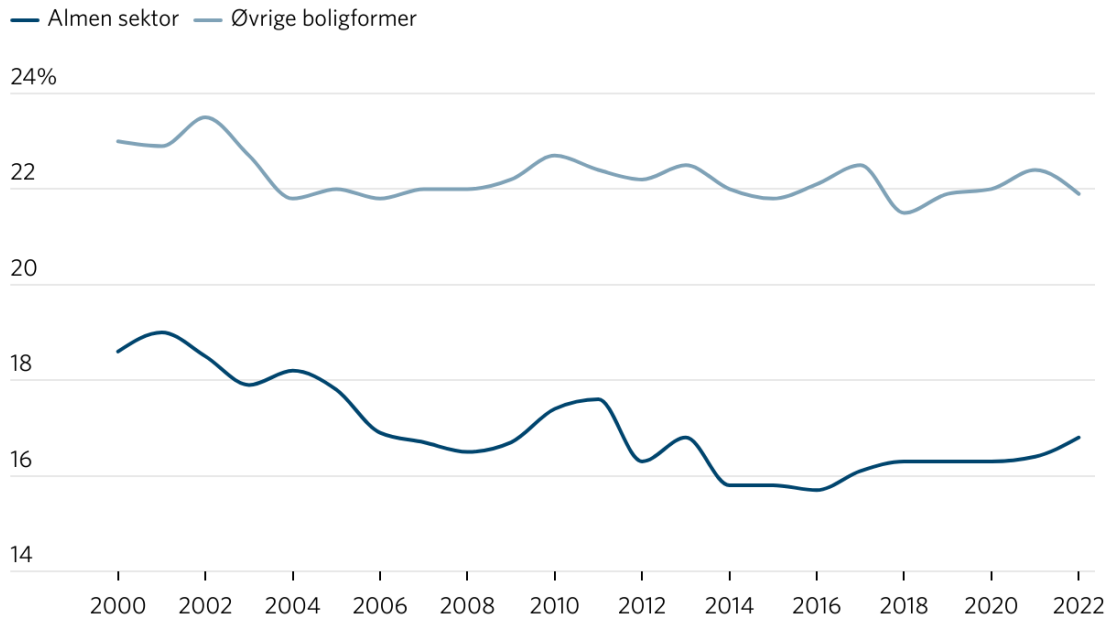
Hvor udviklingen blandt 30-årige fra øvrige boligformer har været næsten konstant siden midten af 2000'erne, har der været en faldende tendens blandt 30-årige fra den almene sektor. Denne udvikling er dog vendt til en mindre stigning siden 2016.

<sup>2</sup> Springet i 2016 skyldes særligt en årgang med relativt mange SOSU-uddannede fra den almene sektor. Udviklingen skyldes imidlertid generelt, at flere og flere vælger de øvrige velfærdsuddannelser, særligt pædagoguddannelsen.

**FIGUR 3**

## Unge fra den almene sektor søger i mindre grad mod STEM sammenlignet med unge fra øvrige boligformer

Figuren viser andelen af 30-årige fra den almene sektor samt øvrige boligformer, der har fuldført en uddannelse inden for STEM siden 2000.



Grafik: • Kilde: AE på baggrund af Danmarks Statistiks registerdata.

### Unge fra den almene sektor vælger især pædagog- og SOSU-uddannelserne

Vi har desuden undersøgt, hvor mange 25-, 30- samt 35-årige, der har fuldført en af de seks udvalgte velfærdsuddannelser.

Unge fra den almene sektor vælger oftere velfærdsuddannelserne end unge, der er opvokset i andre boligformer. Tabel 1 viser, at der blandt alle tre aldersgrupper er 1,5-2 procentpoint flere, der har fuldført en velfærdsuddannelse blandt unge fra den almene sektor, sammenlignet med jævnaldrende fra øvrige boligformer.<sup>3</sup>

Det er blandt andet SOSU-uddannelserne, der i særlig grad tiltrækker unge fra den almene sektor. Blandt 30-årige har 4,4 pct. fra den almene sektor valgt en SOSU-uddannelse. Derimod er det kun 2,3 pct. blandt 30-årige fra øvrige boligformer, som vælger at blive SOSU-assistent eller -hjælper.

Blandt socialrådgivere og pædagogiske assistenter er der ligeledes en gennemgående overrepræsentation af unge fra den almene sektor. Andelen på begge uddannelser ligger ca. 0,7 procentpoint højere, blandt 30-årige opvokset i den almene sektor, sammenlignet med øvrige boligformer.

Unge fra øvrige boligformer fylder mere på uddannelserne til folkeskolelærere og sygeplejerske. Andelen af unge, der vælger en uddannelse som sygeplejerske, ligger ca. 0,8 procentpoint højere for unge fra

<sup>3</sup> I Bilagstabel 1 er tilsvarende tal vist, men hvor det både fremgår, hvor mange der har fuldført *eller* er i gang med en af velfærdsuddannelserne.

øvrige boligformer sammenlignet med jævnaldrende fra den almene sektor, på tværs af de tre aldersgrupper.

TABEL 1

## Unge fra den almene sektor vælger især pædagog- og SOSU-uddannelserne til

Tabellen viser andelen af unge fra den almene sektor samt øvrige boligformer, som har fuldført en af de seks udvalgte velfærdsuddannelser (2022).

	Almene sektor			Øvrige boligformer		
	25 år	30 år	35 år	25 år	30 år	35 år
Folkeskolelærer	0,9%	1,7%	1,8%	0,9%	2,6%	3,0%
Pædagog	2,3%	4,8%	4,8%	1,5%	4,4%	4,8%
Pædagogisk assistent (PAU)	1,2%	1,5%	0,8%	0,7%	0,9%	0,5%
SOSU	2,4%	4,4%	5,5%	1,5%	2,3%	2,9%
Socialrådgiver	0,9%	1,8%	1,7%	0,5%	1,1%	1,1%
Sygeplejerske	1,0%	2,2%	2,2%	1,6%	2,9%	3,0%
<b>I alt</b>	<b>8,6%</b>	<b>16,4%</b>	<b>16,7%</b>	<b>6,7%</b>	<b>14,1%</b>	<b>15,4%</b>

Anm.: SOSU dækker over både SOSU-hjælper- og -assistentuddannelserne.

Tabel: • Kilde: AE på baggrund af Danmarks Statistiks registerdata.

For alle tre aldersgrupper er andelen fra den almene sektor, der får en velfærdsuddannelse, steget i løbet af de seneste 20 år.<sup>4</sup> For de 30-årige og 35-årige er andelen med en velfærdsuddannelse steget med hele 7 procentpoint, mens udviklingen har været mere beskeden blandt de 25-årige, hvilket skyldes, at mange endnu ikke har fuldført en uddannelse i den aldersgruppe (jf. Tabel 2).

Udviklingen er især drevet af pædagog- og socialrådgiveruddannelserne. Andelen af 30-årige, der har fuldført en uddannelse til socialrådgiver, er steget fra 0,2 pct. i 2002 til 1,8 pct. i 2022. 4,8 pct. af 30-årige har fuldført en pædagoguddannelse i 2022, sammenlignet med 2,9 pct. i 2002.

SOSU-uddannelserne har været populære i hele perioden og er blandt de hyppigst valgte velfærdsuddannelser for unge fra den almene sektor. For de 30-årige og 35-årige er fuldførte SOSU-uddannelser steget hhv. 1 procentpoint og 1,6 procentpoint siden 2002. Andelen af 25-årige, der vælger en SOSU-uddannelse, er den eneste, der har haft tilbagegang. Her er andelen halveret, fra 4,3 pct. i 2002 til 2,4 pct. i 2022.

<sup>4</sup> Tallene i Tabel 2 er suppleret med tal for unge opvokset i øvrige boligformer i Bilagstabel 2.

**TABEL 2**

## Velfærdsuddannelser fylder i dag mere blandt unge fra den almene sektor end for tyve år siden

Tabellen viser andelen af unge 25-, 30- og 35-årige fra den almene sektor, der har fuldført en af de seks udvalgte velfærdsuddannelser i årene 2002, 2012, og 2022.

	2002			2012			2022		
	25 år	30 år	35 år	25 år	30 år	35 år	25 år	30 år	35 år
<b>Velfærdsuddannelser i alt</b>	<b>6,3%</b>	<b>9,3%</b>	<b>9,8%</b>	<b>8,0%</b>	<b>13,2%</b>	<b>15,2%</b>	<b>8,6%</b>	<b>16,4%</b>	<b>16,7%</b>
Heraf folkeskolelærer	0,4%	1,4%	1,1%	0,7%	1,8%	1,9%	0,9%	1,7%	1,8%
Heraf pædagog	0,7%	2,9%	3,0%	1,4%	3,9%	4,8%	2,3%	4,8%	4,8%
Heraf pædagogisk assistent	0,4%	0,2%	0,1%	0,4%	0,6%	0,5%	1,2%	1,5%	0,8%
Heraf SOSU	4,3%	3,5%	3,9%	4,1%	4,7%	5,6%	2,4%	4,4%	5,5%
Heraf socialrådgiver	-	0,2%	0,2%	0,3%	0,7%	0,6%	0,9%	1,8%	1,7%
Heraf sygeplejerske	0,4%	1,0%	1,5%	1,0%	1,5%	1,6%	1,0%	2,2%	2,2%

Anm.: SOSU dækker over SOSU-hjælper- og -assistentuddannelserne.

Tabel: • Kilde: AE på baggrund af Danmarks Statistiks registerdata.

### Unge fra den almene sektor vælger oftere velfærdsfag på erhvervsuddannelserne

Flere unge fra den almene sektor tager en erhvervsuddannelse end blandt øvrige unge. 28,1 pct. af 30-årige fra den almene sektor har en erhvervsuddannelse i 2022. Blandt 30-årige fra øvrige boligformer er det 26,6 pct. (jf. Tabel 3).

Hvor unge fra øvrige boligformer i lidt højere grad vælger STEM på erhvervsuddannelserne, så er andelen, der vælger at uddanne sig til SOSU og pædagogisk assistent (PAU), næsten dobbelt så høj for unge med en erhvervsfaglig uddannelse fra den almene sektor som for øvrige unge.

Der er flere unge uden for den almene sektor, der fuldfører en videregående uddannelse. Lidt mere end halvdelen af de 30-årige og 35-årige, der er opvokset uden for den almene sektor, har fuldført en videregående uddannelse, mens lidt mere end hver tredje fra den almene sektor har fuldført en videregående uddannelse.

Inden for gruppen, der har fuldført en videregående uddannelse, er det knap hver tredje 30-årige og 35-årige fra den almene sektor, der har fuldført en uddannelse inden for de store velfærdsprofessioner som folkeskolelærer, pædagog, sygeplejerske og socialrådgiver. Blandt øvrige unge, der vælger en videregående uddannelse, er det hver femte, der går samme vej. De unge fra øvrige boligformer vælger i højere grad STEM-uddannelser og øvrige videregående uddannelser.

Den almene sektor har en højere andel ufaglærte unge, sammenlignet med øvrige boligformer. Mere end hver tredje 30-årige fra den almene sektor havde ingen erhvervskompetencegivende uddannelse i

2022. Blandt 30-årige fra den øvrige befolkning er det knap hver femte, der ikke har en erhvervskompetencegivende uddannelse. Der er dermed fortsat potentiale for, at endnu flere unge fra den almene sektor kan løftes ind i velfærdsfag og erhvervsuddannelser.<sup>5</sup>

En del af årsagen til den højere andel unge uden uddannelse fra den almene sektor skal findes i beboersammensætningen. AE har sammen med BL tidligere vist, at unge, der er opvokset i almene boliger med ufaglærte forældre, i lige så høj grad får uddannelse som øvrige unge med ufaglærte forældre, mens der er flere unge med ufaglærte forældre i den almene sektor end i den øvrige befolkning.<sup>6</sup>

TABEL 3

## Unge fra den almene sektor vælger oftere velfærd på erhvervsuddannelserne

Tabellen viser uddannelsesretninger på hovedniveau, som unge fra den almene sektor og øvrige boligformer har fuldført (2022). Andele på hver retning er beregnet inden for hovedniveauet.

	Almene sektor			Øvrige boligformer		
	25 år	30 år	35 år	25 år	30 år	35 år
<b>Erhvervsuddannelserne, i alt</b>	<b>16,7%</b>	<b>28,1%</b>	<b>32,1%</b>	<b>19,0%</b>	<b>26,6%</b>	<b>29,9%</b>
heraf SOSU og PAU	21,5%	21,2%	19,7%	11,4%	11,8%	11,4%
heraf STEM-uddannelser	34,9%	34,3%	34,6%	41,4%	39,2%	40,6%
heraf øvrig EUD	43,0%	44,6%	46,0%	47,2%	48,9%	47,9%
<b>Videregående uddannelser, i alt</b>	<b>25,6%</b>	<b>37,1%</b>	<b>35,3%</b>	<b>36,9%</b>	<b>54,2%</b>	<b>53,0%</b>
heraf videregående STEM-uddannelser	20,8%	19,4%	19,1%	21,8%	21,1%	21,6%
heraf Lærer, Pædagog, Sygeplejerske og Socialrådgiver	20,1%	28,1%	29,1%	12,4%	20,3%	22,5%
heraf anden social, sundhed og undervisning	11,6%	12,1%	12,9%	10,8%	12,7%	12,3%
heraf øvrige videregående uddannelser	47,9%	40,4%	38,8%	55,0%	45,9%	43,7%
<b>Ufaglært</b>	<b>57,8%</b>	<b>34,9%</b>	<b>32,6%</b>	<b>44,1%</b>	<b>19,2%</b>	<b>17,1%</b>
Heraf gymnasie	43,3%	25,0%	16,9%	64,8%	37,3%	26,8%
Heraf grundskole	56,7%	75,0%	83,1%	35,2%	62,7%	73,2%

Anm.: SOSU dækker over både SOSU-hjælper- og -assistentuddannelserne. Pædagogisk assistent er forkortet til PAU.

Tabel: • Kilde: AE på baggrund af Danmarks Statistiks registerdata.

<sup>5</sup> En del af disse unge er i gang med en uddannelse. I Bilagstabel 3 er tilsvarende tal vist for unge, der enten har fuldført eller er i gang med en uddannelse.

<sup>6</sup> <https://www.aedk/analyse/2023-05-moensterbryderes-veje-i-den-almene-sektor>



### Metodeboks – Sådan har vi gjort

I analysen har vi undersøgt højeste fuldførte uddannelse blandt 25-, 30- og 35-årige fordelt efter boligform som 16-årige.

Analysen omfatter kun personer, der havde oplysninger om mindst én af forældrene, da de var 16 år. Det er desuden også et krav, at de 25-, 30- og 35-årige selv var en del af befolkningen det år, de var 16 år. Populationsafgrænsningen betyder, at analysen omfatter 85,6 pct. af de 25-årige, 82,4 pct. af de 30-årige og 79,8 pct. af de 35-årige i befolkningen 1. januar 2022.

Højeste fuldførte og igangværende uddannelse er opgjort 1. oktober året før. Det vil sige, at for 2020 omfatter analysen 25-årige 1. januar 2020, og deres højeste fuldførte og igangværende uddannelse er opgjort 1. oktober 2019. De unge kan kun indgå i analysen én gang pr. år.

Uoplyst uddannelse samt uddannelser under hovedgruppen "15 forberedende uddannelser" som f.eks. FGU eller STU er sidestillet med en grundskoleuddannelse. Universitetsbachelor og ph.d. er sidestillet med en LVU.

Oplysninger om boligforhold stammer fra BBR og vedrører 1. januar i året, hvor personen var 16 år. Den almene sektor er identificeret ved, at ejerforhold for folkeregisteradressen skal være et alment boligselskab.

STEM-uddannelser er defineret som uddannelser, hvis fagområde, jf. DST's nomenklatur, ligger inden for nedenstående områder. Det følger definitionen fra DST-analysen "STEM-studerende næsten fordoblet på ti år" samt analysen "To ud af tre i STEM-arbejdsstyrken er faglærte" fra Danske Regioner, 2018.

- "45 Naturvidenskab"
- "50 Informations- og kommunikationsteknologi"
- "55 Teknik, teknologi og industriel produktion"
- "57 Mekanik, jern og metal"
- "58 Bygge- og anlægsteknik"

Alle tal er afrundet til nærmeste 10'er, og procenter er beregnet på baggrund heraf.

## Bilag:

### BILAGSTABEL 1

## Flere er stadig i gang med deres uddannelse, når de er 25 år

Tabellen viser andelen af unge fra den almene sektor samt øvrige boligformer, som enten har fuldført eller er i gang med seks udvalgte velfærdsuddannelser i 2022.

	Almene sektor			Øvrige boligformer		
	25 år	30 år	35 år	25 år	30 år	35 år
Folkeskolelærer	2,6%	2,2%	2,1%	2,9%	3,0%	3,2%
Pædagog	5,4%	6,0%	5,3%	3,9%	5,2%	5,1%
Pædagogisk assistent (PAU)	1,1%	1,3%	0,8%	0,6%	0,8%	0,5%
SOSU	2,2%	4,0%	5,2%	1,3%	2,1%	2,8%
Socialrådgiver	2,1%	2,3%	2,1%	1,2%	1,4%	1,3%
Sygeplejerske	2,6%	2,5%	2,4%	3,3%	3,2%	3,1%
<b>I alt</b>	<b>15,9%</b>	<b>18,4%</b>	<b>17,9%</b>	<b>13,1%</b>	<b>15,7%</b>	<b>16,0%</b>

Anm.: SOSU dækker over både SOSU-hjælper- og -assistentuddannelserne.

Tabel: • Kilde: AE på baggrund af Danmarks Statistiks registerdata.



**BILAGSTABEL 2**

## Velfærdsuddannelser fylder i dag mere blandt unge fra den almene sektor end blandt unge fra øvrige boligformer

Tabellen viser andelen af unge 25-, 30- og 35-årige, der har fuldført en af de seks udvalgte velfærdsuddannelser i årene 2002, 2012, og 2022.

	2002			2012			2022		
	25 år	30 år	35 år	25 år	30 år	35 år	25 år	30 år	35 år
<b>Velfærdsuddannede i den almene sektor</b>	<b>6,3%</b>	<b>9,3%</b>	<b>9,8%</b>	<b>8,0%</b>	<b>13,2%</b>	<b>15,2%</b>	<b>8,6%</b>	<b>16,4%</b>	<b>16,7%</b>
Heraf folkeskolelærer	0,4%	1,4%	1,1%	0,7%	1,8%	1,9%	0,9%	1,7%	1,8%
Heraf pædagog	0,7%	2,9%	3,0%	1,4%	3,9%	4,8%	2,3%	4,8%	4,8%
Heraf pædagogisk assistent	0,4%	0,2%	0,1%	0,4%	0,6%	0,5%	1,2%	1,5%	0,8%
Heraf SOSU	4,3%	3,5%	3,9%	4,1%	4,7%	5,6%	2,4%	4,4%	5,5%
Heraf socialrådgiver	-	0,2%	0,2%	0,3%	0,7%	0,6%	0,9%	1,8%	1,7%
Heraf sygeplejerske	0,4%	1,0%	1,5%	1,0%	1,5%	1,6%	1,0%	2,2%	2,2%
<b>Velfærdsuddannede i øvrige boligformer</b>	<b>5,8%</b>	<b>10,6%</b>	<b>10,1%</b>	<b>7,6%</b>	<b>14,5%</b>	<b>15,4%</b>	<b>6,7%</b>	<b>14,1%</b>	<b>15,4%</b>
Heraf folkeskolelærer	1,2%	2,5%	1,9%	1,1%	3,4%	4,0%	0,9%	2,6%	3,0%
Heraf pædagog	1,0%	3,1%	3,2%	1,7%	4,7%	5,2%	1,5%	4,4%	4,8%
Heraf pædagogisk assistent	0,1%	0,1%	0,1%	0,3%	0,3%	0,2%	0,7%	0,9%	0,5%
Heraf SOSU	2,4%	2,2%	2,3%	2,4%	2,8%	2,7%	1,5%	2,3%	2,9%
Heraf socialrådgiver	0,1%	0,4%	0,3%	0,4%	0,8%	0,7%	0,5%	1,1%	1,1%
Heraf sygeplejerske	0,9%	2,3%	2,2%	1,6%	2,5%	2,6%	1,6%	2,9%	3,0%

Anm.: SOSU dækker over SOSU-hjælper- og -assistentuddannelserne.

Tabel: • Kilde: AE på baggrund af Danmarks Statistiks registerdata.

**BILAGSTABEL 3**

## Unge fra den almene sektor vælger oftere velfærd på erhvervsuddannelserne

Tabellen viser generelle uddannelsesretninger, som unge fra den almene sektor og øvrige boligformer har fuldført eller er i gang med i 2022. Andele på hver retning er beregnet inden for hovedområdet.

	Almene sektor			Øvrige boligformer		
	25 år	30 år	35 år	25 år	30 år	35 år
<b>Erhvervsuddannelserne, i alt</b>	<b>22,3%</b>	<b>29,2%</b>	<b>32,1%</b>	<b>22,0%</b>	<b>26,7%</b>	<b>29,8%</b>
heraf SOSU og PAU	14,1%	18,5%	18,8%	8,3%	10,9%	11,0%
heraf STEM-uddannelser	39,1%	35,7%	35,0%	42,4%	39,8%	40,9%
heraf øvrige erhvervsuddannelser	46,8%	45,8%	46,6%	49,3%	49,2%	48,0%
<b>Videregående uddannelser, i alt</b>	<b>43,7%</b>	<b>42,5%</b>	<b>38,1%</b>	<b>58,2%</b>	<b>58,2%</b>	<b>54,6%</b>
heraf STEM-uddannelser	20,0%	19,7%	19,3%	22,0%	21,3%	21,7%
heraf Lærer, Pædagog, Sygepleje og Socialrådgiver	29,1%	30,7%	31,1%	19,3%	21,9%	23,2%
heraf anden social, sundhed og undervisning	10,5%	11,8%	12,8%	11,4%	12,5%	12,2%
heraf øvrige videregående uddannelser	40,4%	37,8%	37,1%	47,3%	44,3%	42,8%
<b>Ufaglærte i alt</b>	<b>34,0%</b>	<b>28,3%</b>	<b>29,7%</b>	<b>19,8%</b>	<b>15,1%</b>	<b>15,6%</b>
Heraf gymnasie	24,9%	18,1%	14,3%	39,0%	29,6%	24,6%
Heraf grundskole	75,1%	81,9%	85,7%	61,0%	70,4%	75,4%

Anm.: SOSU dækker over både SOSU-hjælper- og -assistentuddannelserne. Pædagogisk assistent er forkortet til PAU.

Tabel: • Kilde: AE på baggrund af Danmarks Statistiks registerdata.